



Оценка готовности выхода выпускников СПО на рынок труда на основе демонстрационного экзамена

Жестокова Ю.Е.
заместитель директора по ИМР

ГПОУ ЯО Ярославский торгово-экономический колледж

Причины создания базовой площадки



Внедрение демонстрационного экзамена -
**трансформация образовательного
процесса в ПОО**



Включение ДЭ в процедуру государственной
итоговой аттестации - **профессиональный
дефицит педагогических работников ПОО**



Проведение ДЭ - разработка **нового
формата документации**, использование
новых форм работы с обучающимися



Цель создания базовой площадки



**Обобщение и распространение
положительного опыта оценки
полученных компетенций
обучающихся и выпускников
СПО и их готовности к выходу на
рынок труда на основе
демонстрационного экзамена
на уровне региона**



Задачи базовой площадки



Разработка модели формирования компетенций педагогических работников ПОО, необходимых для осуществления оценки готовности выхода выпускников СПО на рынок труда на основе демонстрационного экзамена



Организационно–методическое сопровождение работников ПОО, оказание информационной, консультативной,экспертно-аналитической поддержки




Мониторинг и генерация результатов проведения демонстрационных экзаменов профессиональными образовательными организациями региона



Ожидаемые результаты (на уровне региона)



Выстраивание **эффективной системы организационно-методического сопровождения** ПОО в подготовке и проведении ДЭ



Привлечение работодателей к участию в процедуре ДЭ, в том числе с целью оценки полученных выпускниками компетенций в **соответствии с требованиями регионального рынка труда**



Повышение квалификации руководящих и педагогических работников по вопросам проведения демонстрационного экзамена

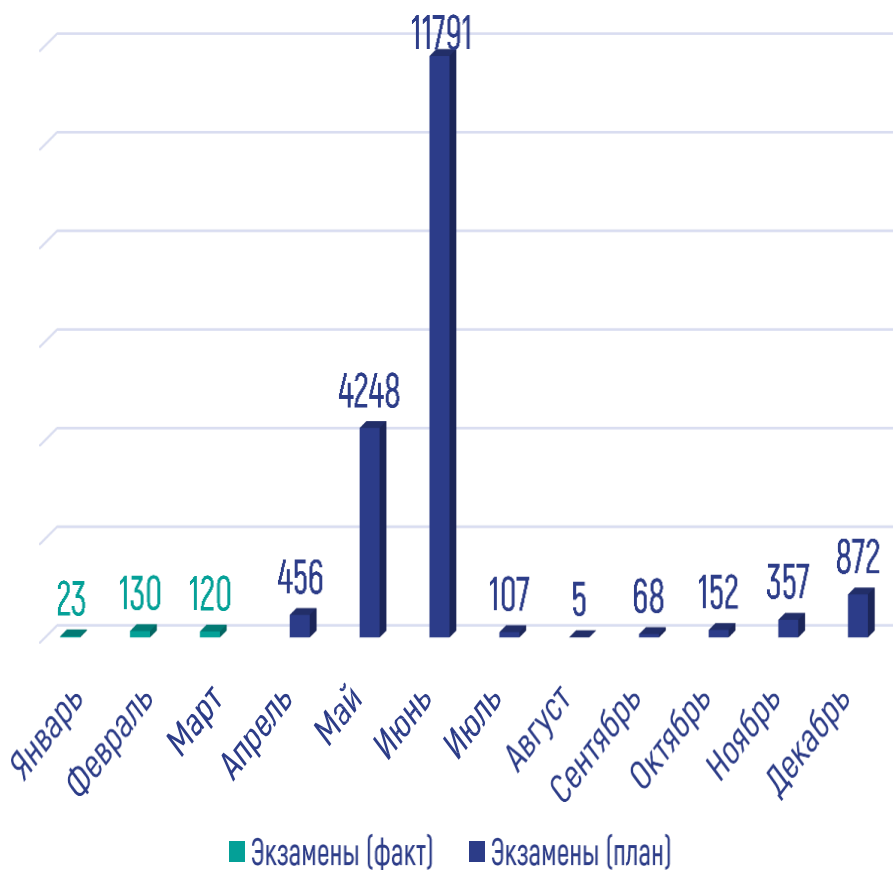
Успешное внедрение процедур ДЭ в регионе



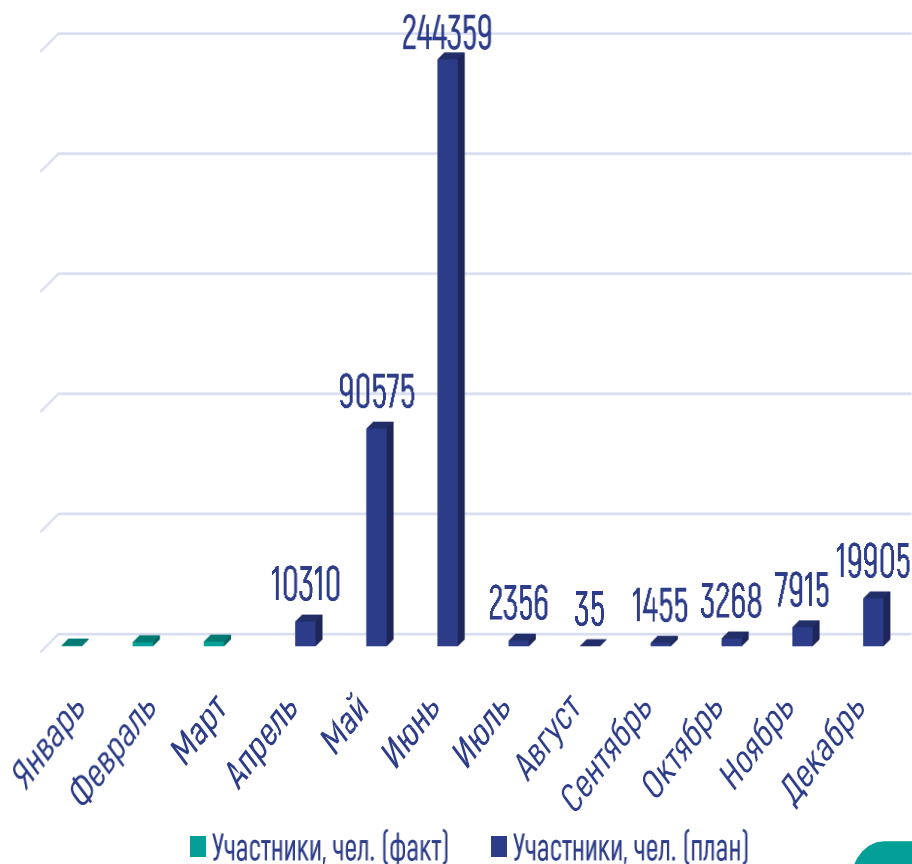


ОБЩИЕ ПОКАЗАТЕЛИ ДЕМОНСТРАЦИОННЫХ ЭКЗАМЕНОВ В 2024 ГОДУ

ПЛАН-ГРАФИК ПРОВЕДЕНИЯ ДЭ



КОЛИЧЕСТВО УЧАСТНИКОВ ДЭ



ОБЩИЕ ПОКАЗАТЕЛИ ДЕМОНСТРАЦИОННЫХ ЭКЗАМЕНОВ ЗА ЯНВАРЬ-МАРТ 2024 ГОДА

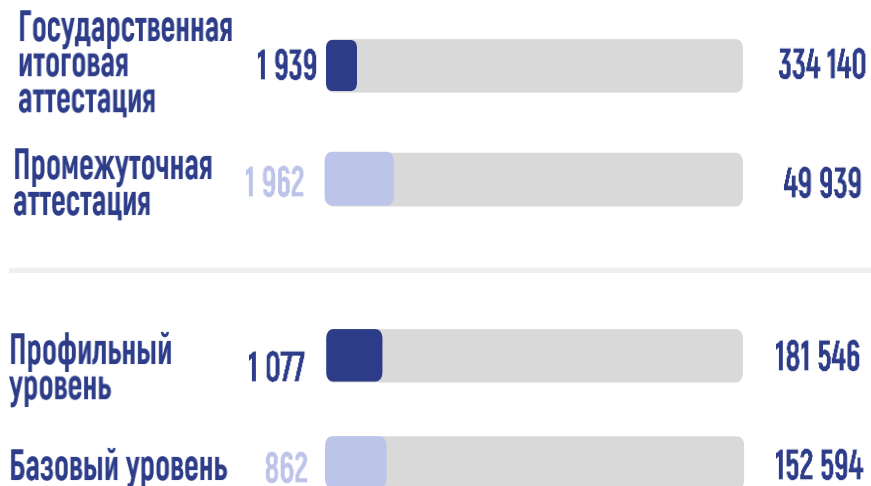
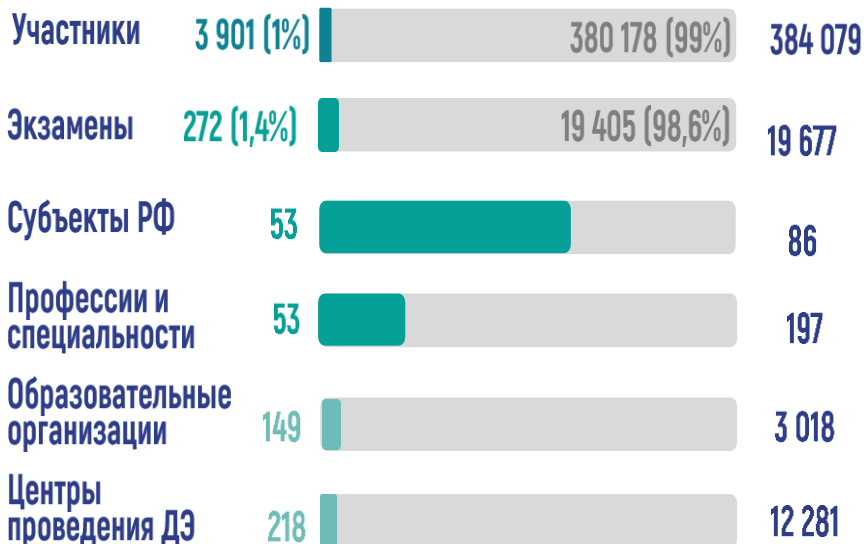


ФАКТ
НА 31.03.2024*

ПЛАН
НА 2024 ГОД**

ФАКТ
НА 31.03.2024*

ПЛАН
НА 2024 ГОД**



* По данным завершённых экзаменов в информационных системах Оператора

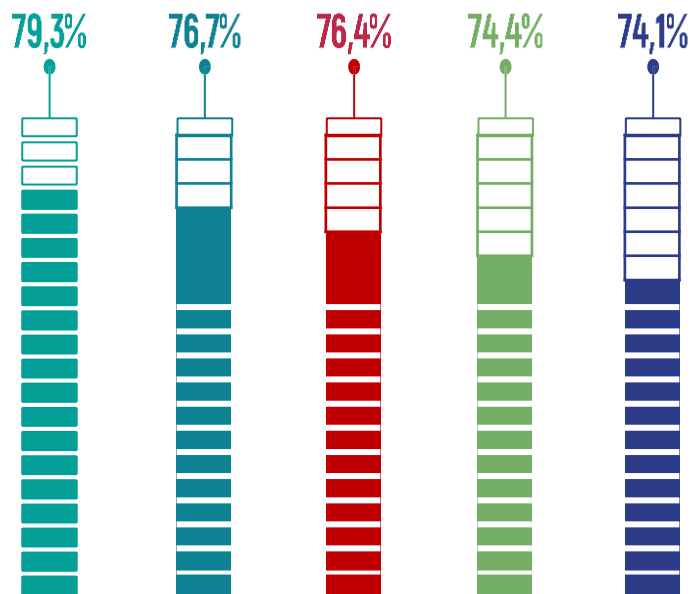
** По согласованному Оператором данным, внесенным Кураторами образовательных организаций в информационную систему Оператора



ДЕМОНСТРАЦИОННЫЙ
ЭКЗАМЕН

РЕЙТИНГ СУБЪЕКТОВ РОССИЙСКОЙ ФЕДЕРАЦИИ ПО ПРОЦЕНТУ ВЫПОЛНЯЕМОСТИ ЗАДАНИЙ (%) И КОЛИЧЕСТВУ УЧАСТНИКОВ

РЕЙТИНГ СУБЪЕКТОВ РОССИЙСКОЙ ФЕДЕРАЦИИ С НАИБОЛЬШИМ СРЕДНИМ ПРОЦЕНТОМ ВЫПОЛНЯЕМОСТИ ЗАДАНИЙ, %



РЕЙТИНГ СУБЪЕКТОВ РОССИЙСКОЙ ФЕДЕРАЦИИ ПО КОЛИЧЕСТВУ УЧАСТНИКОВ, ПРИНЯВШИХ УЧАСТИЕ В ДЕМОНСТРАЦИОННОМ ЭКЗАМЕНЕ



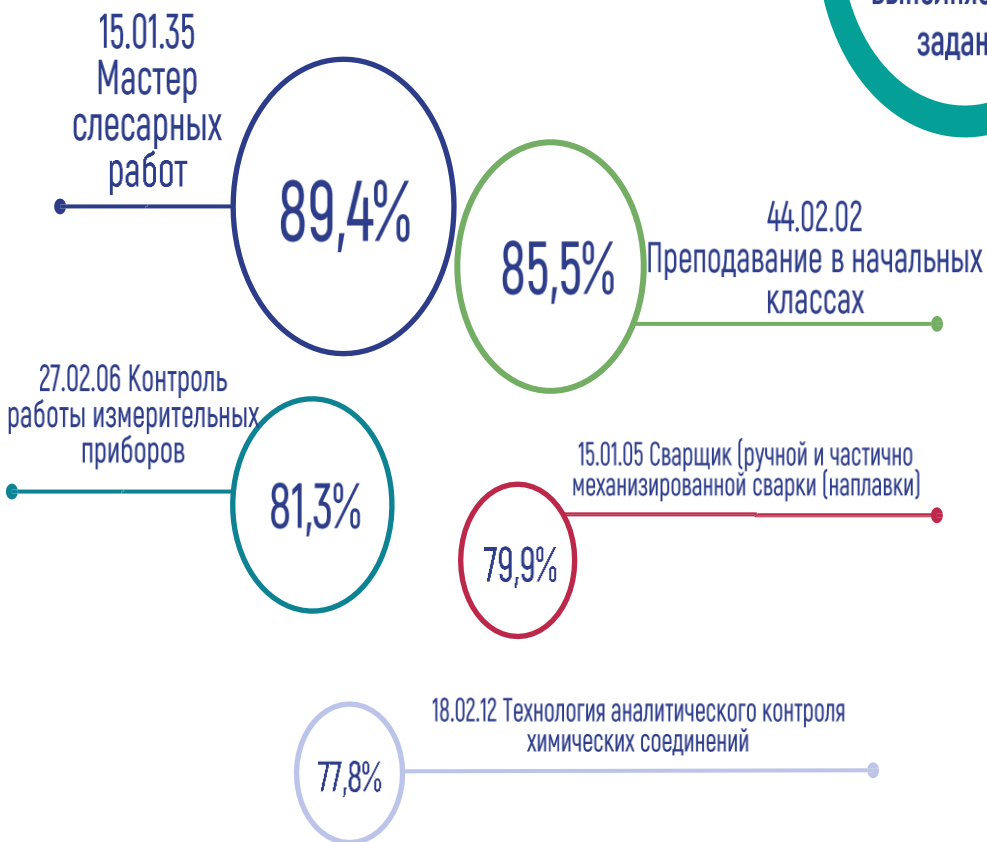
Новгородская область
Пермский край
Ярославская область
Оренбургская область
Удмуртская Республика

Республика Башкортостан
г. Москва
Пермский край
Иркутская область
Тюменская область



РЕЙТИНГ ПРОФЕССИЙ/СПЕЦИАЛЬНОСТЕЙ ПО ПРОЦЕНТУ ВЫПОЛНЯЕМОСТИ ЗАДАНИЙ, %

РЕЙТИНГ ПРОФЕССИЙ/СПЕЦИАЛЬНОСТЕЙ С НАИБОЛЬШИМ СРЕДНИМ ПРОЦЕНТОМ ВЫПОЛНЯЕМОСТИ ЗАДАНИЙ, %



РЕЙТИНГ ПРОФЕССИЙ/СПЕЦИАЛЬНОСТЕЙ ПО КОЛИЧЕСТВУ УЧАСТНИКОВ, ПРИНЯВШИХ УЧАСТИЕ В ДЕМОНСТРАЦИОННОМ ЭКЗАМЕНЕ





ЦЕНТРЫ ПРОВЕДЕНИЯ ДЕМОНСТРАЦИОННОГО ЭКЗАМЕНА В ЯНВАРЕ-МАРТЕ 2024 ГОДА

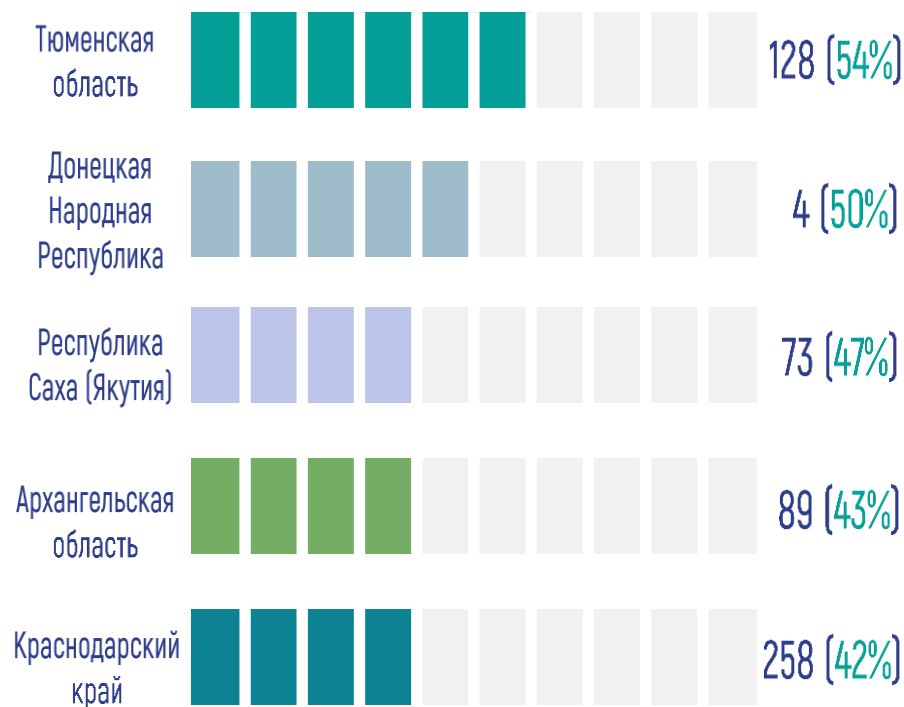
КОЛИЧЕСТВО ЦПДЭ, ПРОШЕДШИХ ПРОЦЕДУРУ РЕГИСТРАЦИИ ЦПДЭ*

1967 ЦПДЭ / **16,02%** от общего
числа ЦПДЭ

ТОП - 5 ПРОФЕССИЙ/СПЕЦИАЛЬНОСТЕЙ ПО ДОЛЕ ЗАРЕГИСТРИРОВАННЫХ ЦПДЭ



ТОП - 5 СУБЪЕКТОВ РОССИЙСКОЙ ФЕДЕРАЦИИ ПО ДОЛЕ ЗАРЕГИСТРИРОВАННЫХ ЦПДЭ

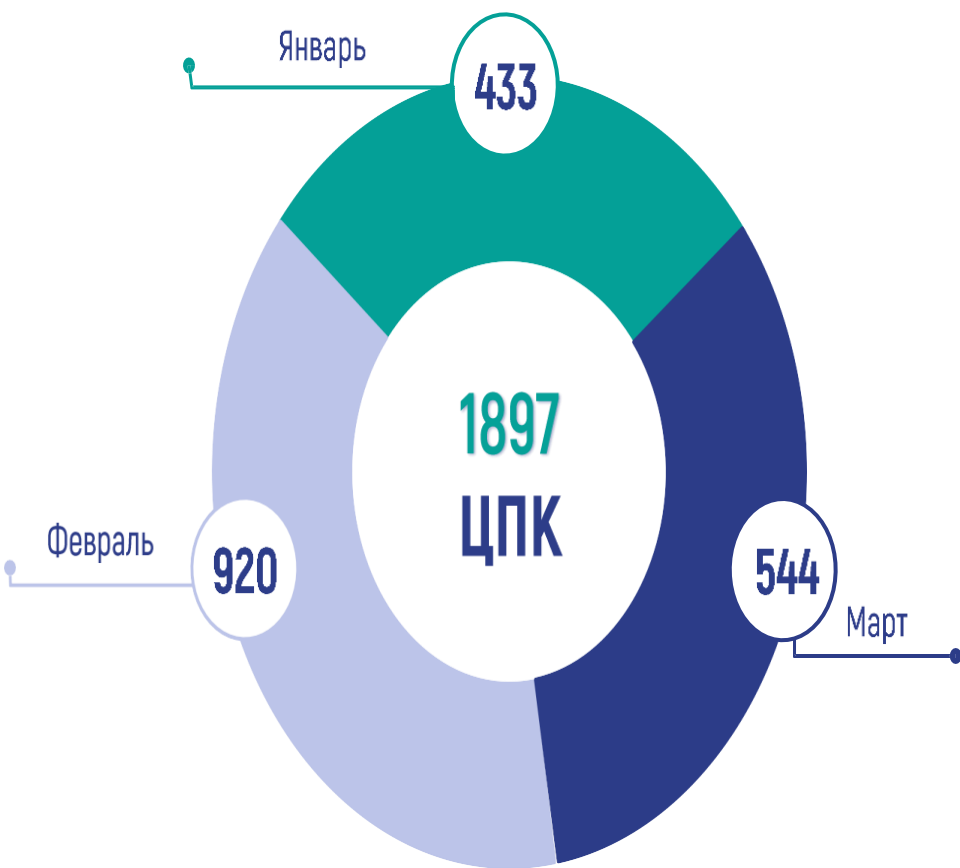


*Регистрация ЦПДЭ - процедура, направленная на сбор и хранение информации об условиях созданных на территории ЦПДЭ в рамках подготовки к проведению ДЭ с целью установления соответствия ЦПДЭ условиям КОД.

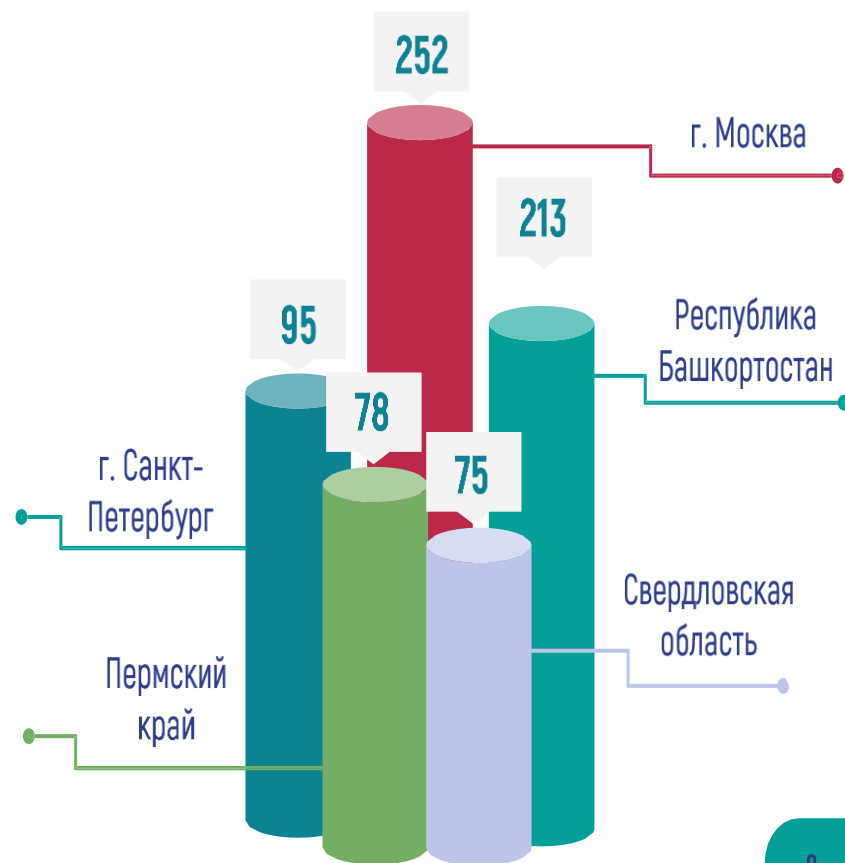


ЦИФРОВОЙ ПАСПОРТ КОМПЕТЕНЦИЙ В ЯНВАРЕ-МАРТЕ 2024 ГОДА

КОЛИЧЕСТВО ЛИЦ, ВОСПОЛЬЗОВАВШИХСЯ ЦИФРОВЫМ ПАСПОРТОМ КОМПЕТЕНЦИЙ В РАЗРЕЗЕ МЕСЯЦЕВ



ТОП-5 СУБЪЕКТОВ РФ ПО КОЛИЧЕСТВУ ЛИЦ, ВОСПОЛЬЗОВАВШИХСЯ ЦИФРОВЫМ ПАСПОРТОМ КОМПЕТЕНЦИЙ



ОПРОС ОРГАНИЗАЦИЙ-РАБОТОДАТЕЛЕЙ С ЦЕЛЬЮ УЧЕТА КВАЛИФИКАЦИОННЫХ ТРЕБОВАНИЙ ПРИ ФОРМИРОВАНИИ СОДЕРЖАНИЯ ОЦЕНОЧНЫХ МАТЕРИАЛОВ (С 9 ФЕВРАЛЯ ПО 29 ФЕВРАЛЯ 2024 ГОДА)

Количество анкет
(без учета 00)

9655

Количество
организаций

6355

Количество Пис

270

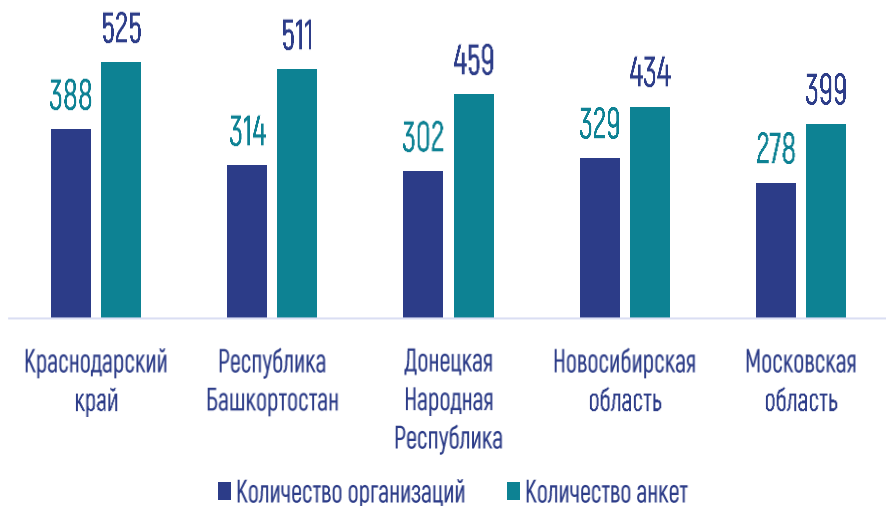
Количество
квалификаций

404

Количество
субъектов РФ

87

ТОП-5 СУБЪЕКТОВ РФ ПО КОЛИЧЕСТВУ АНКЕТ
И ОРГАНИЗАЦИЙ, ПРИНЯВШИХ УЧАСТИЕ В ОПРОСЕ



ТОП-5 ПРОФЕССИЙ/СПЕЦИАЛЬНОСТЕЙ
ПО КОЛИЧЕСТВУ АНКЕТ И ОРГАНИЗАЦИЙ,
ПРИНЯВШИХ УЧАСТИЕ В ОПРОСЕ

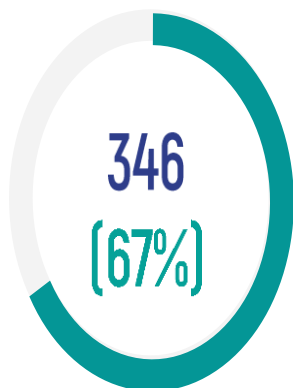




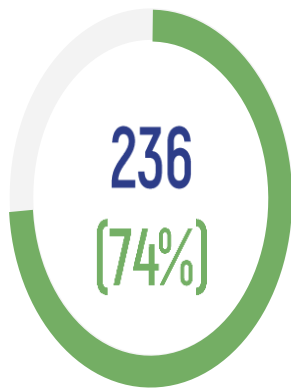
Д
ДЕМОНСТРАЦИОННЫЙ
ЭКЗАМЕН

ИТОГИ ПЕРВОГО ПОТОКА ПРИЕМА ЗАЯВОК НА УЧАСТИЕ В ОТБОРЕ ПРЕТЕНДЕНТОВ НА РАЗРАБОТКУ ОЦЕНОЧНЫХ МАТЕРИАЛОВ (С 29 ФЕВРАЛЯ ПО 14 МАРТА 2024 ГОДА)

КОД



ФГОС



923

ЗАЯВКИ НА
РАЗРАБОТКУ
ОЦЕНОЧНЫХ
МАТЕРИАЛОВ

ОСНОВНОЙ СОСТАВ ЭКСПЕРТОВ-РАЗРАБОТЧИКОВ

219

экспертов -
разработчиков

228
ФГОС

33
УГПС

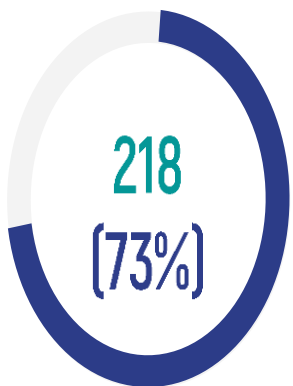
299 КОД

(квалификаций,
направленностей)

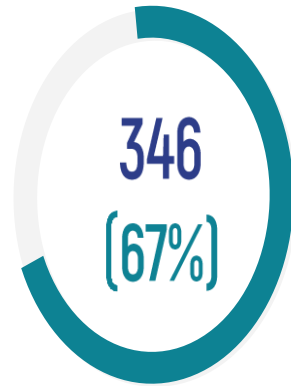
196
ПиС

55
субъект
ТОВ
РФ

**ПРОФЕССИИ/
СПЕЦИАЛЬНОСТИ**



**КВАЛИФИКАЦИИ
(НАПРАВЛЕННОСТИ)**



32

УГПС

72

СУБЪЕКТА РФ

893

ПРЕТЕНДЕНТА

РЕЗЕРВНЫЙ СОСТАВ ЭКСПЕРТОВ-РАЗРАБОТЧИКОВ

279

экспертов -
разработчиков

141
ФГОС

30
УГПС

173 КОД

(квалификаций,
направленностей)

118
ПиС

54
субъект
ОВ
РФ

ДЭ 2023: отчет за год

- В **2023** году было проведено **239** экзаменов;
- ДЭ сдавали **3870** человек;
- Экзамены поведены по **72** профессиям/специальностям;
- В **37** ПОО организовано **152** центра проведения ДЭ.

Показатель (20%)
«Доля обучающихся ОО, реализующих программы СПО, прошедших ДЭ профильного уровня» - **75%**
(показатель по РФ – 70%)

Результат (11%)
«Обучающиеся по программам СПО прошли аттестацию в форме ДЭ по всем УГПС, по которым предусмотрена соответствующая форма аттестации» - **17%**
(результат по РФ – 19%)

ДЭ 2023: отчет за год

Рейтинг образовательных организаций по количеству центров проведения ДЭ:

Образовательная организация, наименование полное	Образовательная организация (субъект РФ), наименование	Центры проведения ДЭ
<input checked="" type="checkbox"/> ГОСУДАРСТВЕННОЕ ПРОФЕССИОНАЛЬНОЕ ОБРАЗОВАТЕЛЬНОЕ УЧРЕЖДЕНИЕ ЯРОСЛАВСКОЙ ОБЛАСТИ ЯРОСЛАВСКИЙ ГРАДОСТРОИТЕЛЬНЫЙ КОЛЛЕДЖ		14
<input type="checkbox"/> ГОСУДАРСТВЕННОЕ ПРОФЕССИОНАЛЬНОЕ ОБРАЗОВАТЕЛЬНОЕ УЧРЕЖДЕНИЕ ЯРОСЛАВСКОЙ ОБЛАСТИ ЯРОСЛАВСКИЙ КОЛЛЕДЖ УПРАВЛЕНИЯ И ПРОФЕССИОНАЛЬНЫХ ТЕХНОЛОГИЙ	Ярославская область	11
<input type="checkbox"/> ГОСУДАРСТВЕННОЕ ПРОФЕССИОНАЛЬНОЕ ОБРАЗОВАТЕЛЬНОЕ АУ ЯРОСЛАВСКОЙ ОБЛАСТИ ЯРОСЛАВСКИЙ ПРОМЫШЛЕННО-ЭКОНОМИЧЕСКИЙ КОЛЛЕДЖ ИМ. Н.П.ПАСТУХОВА	Ярославская область	11

Рейтинг образовательных организаций по количеству участников:

Образовательная организация, наименование полное	Образовательная организация (субъект РФ), наименование	Участники (факт и план), чел./экз.
<input type="checkbox"/> ГОСУДАРСТВЕННОЕ ПРОФЕССИОНАЛЬНОЕ ОБРАЗОВАТЕЛЬНОЕ УЧРЕЖДЕНИЕ ЯРОСЛАВСКОЙ ОБЛАСТИ ЯРОСЛАВСКИЙ ГРАДОСТРОИТЕЛЬНЫЙ КОЛЛЕДЖ	Ярославская область	456
<input type="checkbox"/> ГОСУДАРСТВЕННОЕ ПРОФЕССИОНАЛЬНОЕ ОБРАЗОВАТЕЛЬНОЕ АУ ЯРОСЛАВСКОЙ ОБЛАСТИ ЯРОСЛАВСКИЙ ПРОМЫШЛЕННО-ЭКОНОМИЧЕСКИЙ КОЛЛЕДЖ ИМ. Н.П.ПАСТУХОВА	Ярославская область	350
<input type="checkbox"/> ГОСУДАРСТВЕННОЕ ПРОФЕССИОНАЛЬНОЕ ОБРАЗОВАТЕЛЬНОЕ УЧРЕЖДЕНИЕ ЯРОСЛАВСКОЙ ОБЛАСТИ ЯРОСЛАВСКИЙ КОЛЛЕДЖ УПРАВЛЕНИЯ И ПРОФЕССИОНАЛЬНЫХ ТЕХНОЛОГИЙ	Ярославская область	279

Рейтинг образовательных организаций по количеству профессий/специальностей:

Образовательная организация, наименование полное	Образовательная организация (субъект РФ), наименование	Профессии и специальности
<input type="checkbox"/> ГОСУДАРСТВЕННОЕ ПРОФЕССИОНАЛЬНОЕ ОБРАЗОВАТЕЛЬНОЕ УЧРЕЖДЕНИЕ ЯРОСЛАВСКОЙ ОБЛАСТИ ЯРОСЛАВСКИЙ ГРАДОСТРОИТЕЛЬНЫЙ КОЛЛЕДЖ	Ярославская область	11
<input type="checkbox"/> ГОСУДАРСТВЕННОЕ ПРОФЕССИОНАЛЬНОЕ ОБРАЗОВАТЕЛЬНОЕ УЧРЕЖДЕНИЕ ЯРОСЛАВСКОЙ ОБЛАСТИ ЯРОСЛАВСКИЙ КОЛЛЕДЖ УПРАВЛЕНИЯ И ПРОФЕССИОНАЛЬНЫХ ТЕХНОЛОГИЙ	Ярославская область	10
<input type="checkbox"/> ГОСУДАРСТВЕННОЕ ПРОФЕССИОНАЛЬНОЕ ОБРАЗОВАТЕЛЬНОЕ АУ ЯРОСЛАВСКОЙ ОБЛАСТИ РЫБИНСКИЙ ПРОФЕССИОНАЛЬНО-ПЕДАГОГИЧЕСКИЙ КОЛЛЕДЖ	Ярославская область	7
<input type="checkbox"/> ГОСУДАРСТВЕННОЕ ПРОФЕССИОНАЛЬНОЕ ОБРАЗОВАТЕЛЬНОЕ АУ ЯРОСЛАВСКОЙ ОБЛАСТИ ЯРОСЛАВСКИЙ ПРОМЫШЛЕННО-ЭКОНОМИЧЕСКИЙ КОЛЛЕДЖ ИМ. Н.П.ПАСТУХОВА	Ярославская область	7
<input type="checkbox"/> ГОСУДАРСТВЕННОЕ ПРОФЕССИОНАЛЬНОЕ ОБРАЗОВАТЕЛЬНОЕ УЧРЕЖДЕНИЕ ЯРОСЛАВСКОЙ ОБЛАСТИ ПЕРЕСЛАВСКИЙ КОЛЛЕДЖ ИМ. А. НЕВСКОГО	Ярославская область	7

ДЭ 2024: заявка на год

- В **2024** будут сдавать ДЭ **4345** человек;
- ДЭ ГИА профильного уровня - **1337** человек (в т.ч. 38 человек ГИА ПУ с вариативной частью);
- ДЭ ГИА базового уровня – **1432** человека;
- ДЭ промежуточная аттестация – **1476** человек.

Показатель (25%)

«Доля обучающихся ОО, реализующих программы СПО, прошедших ДЭ профильного уровня» - 50%

Результат (12%)

«Обучающиеся по программам СПО прошли аттестацию в форме ДЭ по всем УГПС, по которым предусмотрена соответствующая форма аттестации»- примерно 19%