

Межмуниципальный семинар в рамках деятельности
базовых площадок кафедры дошкольного образования
ГАУ ДПО ЯО ИРО

Применение игровых технологий в развитии познавательной активности детей раннего и дошкольного возраста



**МДОУ детский сад №15
«Теремок» г. Углич**

муниципальное дошкольное образовательное учреждение
детский сад №15 «Теремок»

*Он взрослых изводил вопросом "Почему?"
Его прозвали "маленький философ".
Но только он подрос, как начали ему
Преподносить ответы без вопросов.*

*И с этих пор он больше никому
Не досаждал вопросом "Почему?«*

С.Маршак



ОБРАЗОВАТЕЛЬНЫЕ ОБЛАСТИ

Познавательное
развитие

Физическое
развитие

Социально-
коммуникатив
ное развитие

Художественно-
эстетическое
развитие

Речевое
развитие



муниципальное дошкольное образовательное учреждение
детский сад №15 «Теремок»



Образовательная деятельность



Экскурсия в пожарную часть



Открытая площадка



Посещение станции юных натуралистов

муниципальное дошкольное образовательное учреждение
детский сад №15 «Теремок»



Давай посадим, пусть растут




Веточка туй пахнет, а шишка?




Почему жук называется «майский», а прилетел он в июне?

В целевых ориентирах на этапе завершения дошкольного образования:



-ребенок проявляет любознательность, задает вопросы взрослым, интересуется причинно-следственными связями, пытается самостоятельно придумать объяснения явлениям природы и поступкам людей;



-ребенок способен к принятию собственных решений, опираясь на свои знания и умения в различных видах деятельности;



-склонен наблюдать, экспериментировать.

муниципальное дошкольное образовательное учреждение
детский сад №15 «Теремок»



Центр «Двигательной активности»



Центр «Науки и естествознания»



Центр «Литературы и грамотности»



Центр «Искусств»

муниципальное дошкольное образовательное учреждение
детский сад №15 «Теремок»



Центр «Математики и манипулятивных игр»

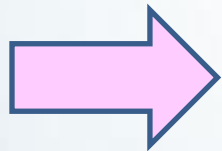


Центр «Театрализации»

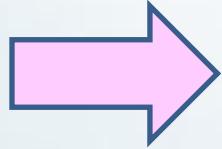


РППС «Фиолетовый лес»

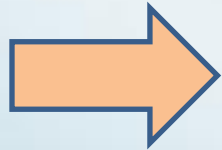
Применение игровых технологий в развитии познавательной активности детей раннего и дошкольного возраста




**Использование обучающих подносов
в работе с дошкольниками**




Познавательные квест-игры



Методика Николая Зайцева



Технология развивающих игр Бориса Никитина



Другие игровые технологии

Муниципальное дошкольное образовательное учреждение детский сад №15 «Теремок»
г. Углич Ярославская обл.

«Использование обучающих подносов в работе с дошкольниками»



Опыт представила
воспитатель Лобзичева И.Е.

«Экспериментируем и играем на подносе»



Принципы

Свобода выбора ребенка




Сменяемость игрового оборудования




Введение
определенных правил
работы




Принципы




Взрослый не должен делать то, с чем ребёнок может справиться самостоятельно («Помоги мне сделать это самому!»)



Взрослый должен научиться вести ребёнка к «учению», чтобы в дальнейшем выступать в роли наблюдателя, сопровождающего процесс познания



Отсутствие оценок взрослого. Нужно научить ребёнка адекватно оценивать собственную деятельность



Отсутствие соревновательного момента (нельзя сравнивать ребёнка с другими детьми)

Образовательная и свободная деятельность



Пластиковые подносы



Подносы изготовленные своими руками



**Маркировка
подносов в
соответствии с
центрами
детской
активности**




Самостоятельная игровая деятельность



Прямая — это задача ребенка: распределить предметы по цвету, собрать бусы, подобрать ключ к замку и т. д.

Косвенная — это задача взрослого: развитие мелкой моторики, глазомера, конструктивного и творческого мышления.

Задачи



В задании должно прослеживаться



Понятность



Наглядность и порядок



Пространство для творчества



Порядок во всем и всё необходимое рядом

Разнообразие заданий



ВАМ БУДЕТ ИНТЕРЕСНО:

Учебно-практические пособия для педагогов дошкольного образования

«Игры на подносе для детей от 2 до 4 лет. 33 увлекательные идеи при переходе из яслей в детский сад»

«Экспериментируем и играем на подносе: 40 идей для занятий с детьми в яслях и детском саду»



Спасибо!



Приглашаем к сотрудничеству!



Чат

E-Mail: teremok15mr@mail.ru

Сообщество ВК
МДОУ детский сад № 15 "Теремок"

Официальный сайт МДОУ д/с №15
«Теремок»
https://ds15-uglich.edu.yar.ru/elektronnaya_priemnaya.html