



Региональный этап Всероссийского конкурса
«Воспитатель года России» в 2022 году

МОЯ ПЕДАГОГИЧЕСКАЯ НАХОДКА «ТЕХНОЛОГИЯ «СИТУАЦИЯ»

Зиновьева Светлана Васильевна,
воспитатель
МДОУ «Детский сад «Березка»
г. Переславля-Залесского

Ярославль, 2022







Технология проектной деятельности

ТРИЗ



Здоровьесберегающие технологии

ТЕХНОЛОГИЯ ДЕЯТЕЛЬНОСТНОГО МЕТОДА «СИТУАЦИЯ»

Ребенок

**Активный деятель,
открыватель
окружающего мира**



Педагог

**Помощник и
организатор**



ЭТАПЫ ОРГАНИЗАЦИИ ЗАНЯТИЯ В ТЕХНОЛОГИИ «СИТУАЦИЯ»

1. Введение в ситуацию

2. Актуализация знаний и умений

3. Затруднение в ситуации

4. Открытие нового знания

5. Включение нового знания в систему знаний

6. Осмысление

ВВЕДЕНИЕ В СИТУАЦИЮ



АКТУАЛИЗАЦИЯ ЗНАНИЙ И УМЕНИЙ



ЗАТРУДНЕНИЕ В СИТУАЦИИ



ОТКРЫТИЕ НОВОГО ЗНАНИЯ



**Степашка и
Хрюша рассказали
о героической
профессии**

**Игра «Одень
водолаза»
познакомила детей
с костюмом**



ВКЛЮЧЕНИЕ НОВОГО ЗНАНИЯ В СИСТЕМУ ЗНАНИЙ



Из «Волшебного сундука» отобрали нужные предметы для погружения на дно озера



ОСМЫСЛЕНИЕ





ВВЕДЕНИЕ В СИТУАЦИЮ



АКТУАЛИЗАЦИЯ ЗНАНИЙ И УМЕНИЙ



**НОД по ФЭМП
«Длиннее, короче»**

**НОД по ФЭМП
«Пространственные отношения:
между, посередине, над, под»**



ЗАТРУДНЕНИЕ В СИТУАЦИИ



ОТКРЫТИЕ НОВОГО ЗНАНИЯ



V Международный форум ИМС «Учусь учиться»



**Федеральная инновационная площадка
«Механизмы внедрения системно-деятельностного подхода
с позиции непрерывного образования»**

ВКЛЮЧЕНИЕ НОВОГО ЗНАНИЯ В СИСТЕМУ ЗНАНИЙ



НОД «Открытка для подружки»



НОД «Помогите Нюше»



НОД «Витамины»



НОД «Домашние питомцы»



НОД «Помогите снеговика»



РАСПРОСТРАНЕНИЕ ОПЫТА РАБОТЫ



**Выступление
на педагогическом совете**



**Консультация для педагогов
в рамках Методического дня**



**Неделя
педагогического мастерства**

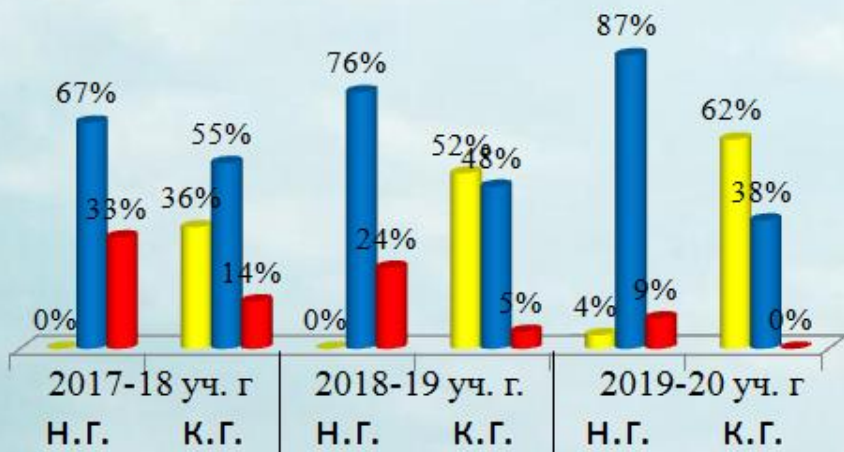


**Занятие в рамках
методического объединения**

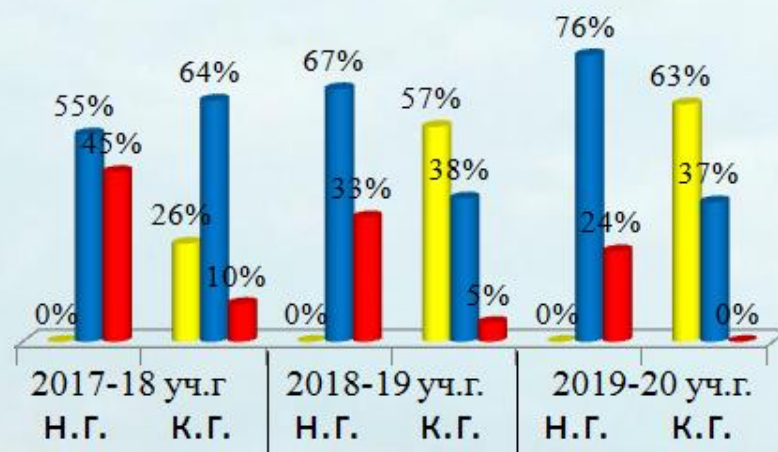
ОСМЫСЛЕНИЕ

Результаты мониторинга освоения образовательной программы МДОУ

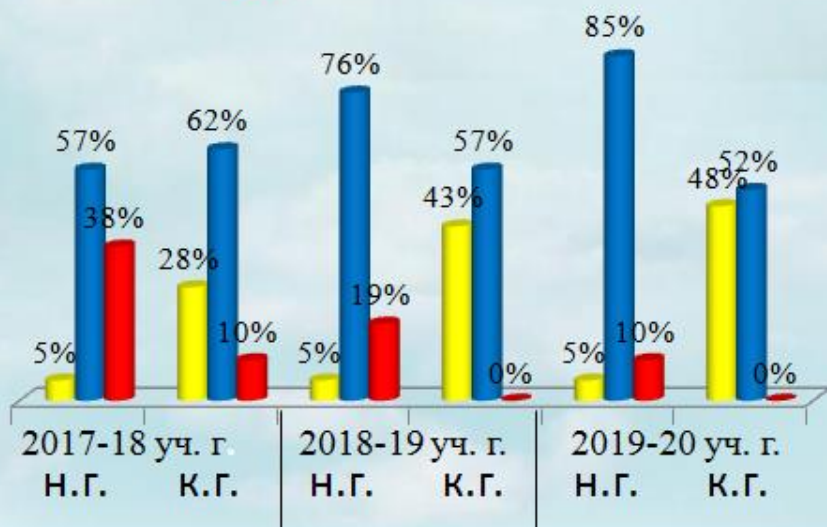
Речевое развитие



Познавательное развитие



Художественно-эстетическое развитие



- ВЫСОКИЙ
- СРЕДНИЙ
- НИЗКИЙ



**Хотите помочь?
А сможете?**

**Ура! Все получилось!
Мы — молодцы!!!**







The image shows three hot air balloons floating in a bright blue sky filled with soft, white clouds. The largest balloon, on the right, has a colorful checkered pattern in shades of red, yellow, green, and blue. The middle balloon is white with blue vertical stripes and a blue circular design. The smallest balloon, on the left, is dark blue. The text 'Спасибо за внимание!' is centered in the lower half of the image in a bold, blue, serif font.

Спасибо за внимание!