



ГОСУДАРСТВЕННОЕ УЧРЕЖДЕНИЕ ЯРОСЛАВСКОЙ ОБЛАСТИ
"ЦЕНТР ОЦЕНКИ И КОНТРОЛЯ КАЧЕСТВА ОБРАЗОВАНИЯ"

О результатах ВПР СПО 2023 года

Заместитель директора ГУ ЯО
ЦОиККО
Костыгова Елена Алексеевна

05.03.2024

Цели ВПР СПО

- ✓ развитие единого образовательного пространства Российской Федерации;
- ✓ **мониторинг реализации ФГОС СОО**;
- ✓ формирование единых ориентиров в оценке результатов обучения, единых стандартизированных подходов к оцениванию образовательных достижений обучающихся;
- ✓ совершенствование преподавания учебных предметов и повышение качества образования.

Организатор ВПР СПО

- ✓ Федеральная служба по надзору в сфере образования и науки (Рособрнадзор)
- ✓ Федеральное государственное бюджетное учреждение «Федеральный институт оценки качества образования» (ФГБУ ФИОКО)
- ✓ Информационное и технологическое сопровождение подготовки проведения ВПР СПО осуществляется с использованием федеральной информационной системы оценки качества образования (ФИС ОКО) **через личный кабинет образовательной организации, регионального координатора ВПР СПО**

Использование результатов ВПР СПО

Федеральный уровень:

- ✓ Показатель мотивирующего мониторинга деятельности ОИВ субъектов РФ;
- ✓ Показатель аккредитационного мониторинга системы образования

Показатель мотивирующего мониторинга (ежегодно)



МИНИСТЕРСТВО ПРОСВЕЩЕНИЯ
РОССИЙСКОЙ ФЕДЕРАЦИИ
(МИНПРОСВЕЩЕНИЯ РОССИИ)

РАСПОРЯЖЕНИЕ

« 22 » июня 2023 г.

№ Р-139

Москва

Об утверждении Методологии мотивирующего мониторинга деятельности исполнительных органов субъектов Российской Федерации, осуществляющих государственное управление в сфере образования

В соответствии с подпунктом 4.3.11 пункта 4 Положения о Министерстве просвещения Российской Федерации, утвержденного постановлением Правительства Российской Федерации от 28 июля 2018 г. № 884:

1. Утвердить по согласованию с Федеральной службой по надзору в сфере образования и науки прилагаемую Методологию мотивирующего мониторинга деятельности исполнительных органов субъектов Российской Федерации, осуществляющих государственное управление в сфере образования (далее

				$K27 = \frac{П27}{П27_{max}} \times 100,$ <p>где: П27_j - значение показателя П27 j-го субъекта Российской Федерации за отчетный период, процентов, П27_{max} - наибольшая величина из всех значений показателя П27, которые были в субъектах Российской Федерации, за отчетный период, процентов.</p>	
28	Общеобразовательная подготовка в среднем профессиональном образовании	%	Показатель характеризует уровень общеобразовательной подготовки в среднем профессиональном образовании в субъекте Российской Федерации	<p>Значение показателя (П28) определяется по формуле:</p> $П28 = \frac{НР_{сво}}{К_{сво}} \times 100\%,$ <p>где: НР_{сво} - численность обучающихся, осваивающих образовательные программы среднего профессионального образования, преодолевших границу низких результатов ВПР СПО, рассчитанная с поправкой на уровень объективности результатов (на основе данных ФИС ОКО, источник данных - Федеральная служба по надзору в сфере образования и науки), человек, К_{сво} - численность участников ВПР СПО (на основе данных ФИС ОКО, источник данных - Федеральная служба по надзору в сфере образования и науки), человек.</p> <p>Количество баллов по показателю (К28) определяется по</p>	1 раз в год
				Методика расчета значения показателя	Периодичность обновления значения показателя
				<p>формуле:</p> $K28 = \frac{П28_j}{П28_{max}} \times 100,$ <p>где: П28_j - значение показателя П28 j-го субъекта Российской Федерации за отчетный период, процентов, П28_{max} - наибольшая величина из всех значений показателя П28, которые были в субъектах Российской Федерации, за отчетный период, процентов.</p>	

Показатель мотивирующего мониторинга 2023 год (по результатам ВПР СПО 2022 года)

	П28. Общеобразовательная подготовка в среднем профессиональном образовании	
	Источники данных - ФИС ОКО	
	Значение показателя, %	Количество баллов по показателю
Ярославская область	80,4	86,7
Максимальное значение среди субъектов Российской Федерации	92,7	100,0
Медианное значение среди субъектов Российской Федерации	81,1	87,5
Минимальное значение среди субъектов Российской Федерации	42,5	45,8

Показатель аккредитационного мониторинга

ФЕДЕРАЛЬНАЯ
СЛУЖБА ПО НАДЗОРУ
В СФЕРЕ
ОБРАЗОВАНИЯ
И НАУКИ


(РОСОБРНАДЗОР)

МИНИСТЕРСТВО
ПРОСВЕЩЕНИЯ
РОССИЙСКОЙ
ФЕДЕРАЦИИ

(МИНПРОСВЕЩЕНИЯ
РОССИИ)

МИНИСТЕРСТВО
НАУКИ И ВЫСШЕГО
ОБРАЗОВАНИЯ
РОССИЙСКОЙ
ФЕДЕРАЦИИ

(МИНОБРНАУКИ
РОССИИ)



Об осуществлении Федеральной службой по надзору в сфере образования и науки, Министерством просвещения Российской Федерации и Министерством науки и высшего образования Российской Федерации аккредитационного мониторинга системы образования

В соответствии с пунктами 4, 7, 8¹ Правил осуществления мониторинга системы образования, утвержденных постановлением Правительства Российской Федерации от 5 августа 2013 г. № 662, подпунктом 5.21 пункта 5, подпунктом 6.7 пункта 6 Положения о Федеральной службе по надзору в сфере образования и науки, утвержденного постановлением Правительства Российской Федерации от 28 июля 2018 г. № 885, подпунктом 4.3.10 пункта 4 Положения о Министерстве просвещения Российской Федерации, утвержденного постановлением Правительства Российской Федерации от 28 июля 2018 г. № 884, подпунктом 4.3.2 пункта 4 Положения о Министерстве науки и высшего образования Российской Федерации, утвержденного постановлением Правительства Российской Федерации от 15 июня 2018 г. № 682, п р и к а з ы в а е м :

1. Установить, что аккредитационный мониторинг системы образования осуществляется Федеральной службой по надзору в сфере образования и науки, Министерством просвещения Российской Федерации

С 1 сентября 2023 года

Не реже 1 раза в 3 года

Все образовательные
организации

1. Выявление проблемных зон
2. Формирование индикаторов риска
3. Корректировка программ развития

Показатель аккредитационного мониторинга («входной показатель»)

		мониторинга	
1	Наличие электронной информационно-образовательной среды - АП ₁	Имеется	5
		Не имеется	0
2	Доля выпускников, трудоустроившихся в течение календарного года, следующего за годом выпуска, в общей численности выпускников по образовательной программе среднего профессионального образования АП ₂	51% и более	20
		31% - 50%	10
		Менее 31%	0
3	Участие обучающихся образовательной организации в оценочных процедурах, проведенных в рамках мониторинга системы образования, - АП ₃	Принимали участие	10
		Не принимали участие	0
4	Медианный результат предшествующей аттестации обучающихся образовательной организации в форме демонстрационного экзамена по образовательной программе среднего профессионального образования (если образовательной программой предусмотрено наличие демонстрационного экзамена) - АП ₄	Выше или равен медианному значению	10
		Меньше медианного значения	0



Участие обучающихся образовательной организации в оценочных процедурах, проведенных в рамках мониторинга системы образования, - АП ₃	<p>Значение показателя АП₃ 'Принимали участие' устанавливается при наличии обучающихся, участвовавших во всероссийских проверочных работах.</p> <p>Полученное при расчете показателя АП₃ значение сопоставляется с критериальным значением и устанавливается количество баллов по данному показателю.</p> <p>Отчетный период: информация предоставляется по профессиональной организации за учебный год, предшествующий году проведения аккредитационного мониторинга.</p> <p>Источники данных, необходимых для расчета показателя АП₃:</p> <ul style="list-style-type: none"> - федеральная информационная система оценки качества образования; - информационные системы Федеральной службы по надзору в сфере образования и науки; - информация, предоставленная профессиональной организацией
---	--

Нормативное правовое регулирование ВПр СПО



**Федеральная служба
по надзору в сфере образования и науки
(Рособрнадзор)**

ПРИКАЗ

Москва

22.08.2023

№ 1532

О проведении Федеральной службой по надзору в сфере образования и науки мониторинга качества подготовки обучающихся, осваивающих образовательные программы среднего профессионального образования на базе основного общего образования в очной форме обучения, в форме всероссийских проверочных работ в 2023/2024 учебном году



**ДЕПАРТАМЕНТ ОБРАЗОВАНИЯ
ЯРОСЛАВСКОЙ ОБЛАСТИ**

ПРИКАЗ

от 29.08.2023 № 175/01-04
г. Ярославль

О проведении всероссийских проверочных работ для обучающихся по образовательным программам среднего профессионального образования на территории Ярославской области в 2023/2024 учебном году

Участники ВПР СПО в 2023/2024 учебном году на территории Ярославской области



1. ГПОУ ЯО Борисоглебский политехнический колледж
2. ГПОУ ЯО Гаврилов-Ямский политехнический колледж
3. ГПОАУ ЯО Любимский аграрно-политехнический колледж (+Первомайский филиал)
4. ГПОУ ЯО Мышкинский политехнический колледж
5. ГПОУ ЯО Тутаевский политехнический техникум
6. ГПОУ ЯО Рыбинский транспортно-технологический колледж
7. ГПОУ ЯО Рыбинский колледж городской инфраструктуры
8. ГПОАУ ЯО Рыбинский промышленно-экономический колледж
9. ГПОАУ ЯО Угличский аграрно-политехнический колледж (+Большесельский филиал)
10. ГПОУ ЯО Ярославский кадетский колледж
11. ГПОАУ ЯО Заволжский политехнический колледж
12. ГПОУ ЯО Ярославский политехнический колледж № 24
13. ГПОУ ЯО Ярославский колледж индустрии питания
14. ГПОАУ ЯО Ярославский колледж гостиничного и строительного сервиса
15. ГПОУ ЯО Ярославский техникум радиоэлектроники и телекоммуникаций
16. ГПОУ ЯО Ярославский электровозоремонтный техникум
17. ГПОУ ЯО Ярославский торгово-экономический колледж
18. ГПОУ ЯО Переславский колледж им. А. Невского
19. ГПОУ ЯО Великосельский аграрный колледж
20. ГПОУ ЯО Рыбинский полиграфический колледж
21. ГПОУ ЯО Ярославский колледж управления и профессиональных технологий
22. ГПОУ ЯО «Ярославский промышленно-экономический колледж им. Н.П. Пастухова

23. ГПОУ ЯО Ярославский автомеханический колледж
24. ГПОУ ЯО Ярославский градостроительный колледж
25. ГПОУ ЯО Угличский индустриально-педагогический колледж
26. ГПОАУ ЯО Ярославский педагогический колледж
27. ГПОУ ЯО Пошехонский аграрно-политехнический колледж
28. ГПОАУ ЯО Ростовский колледж отраслевых технологий
29. ГПОАУ ЯО Ярославский колледж сервиса и дизайна
30. ГПОАУ ЯО Рыбинский профессионально-педагогический колледж
31. ГПОУ ЯО Рыбинский лесотехнический колледж
32. ГПОУ ЯО Даниловский политехнический колледж
33. ГПОУ ЯО Ростовский педагогический колледж
34. **ГПОУ ЯО Ярославский колледж культуры**
35. **ГПОУ ЯО Ярославское музыкальное училище им. Л.В. Собинова**
36. **ГПОУ ЯО Ярославское художественное училище**
37. РГАТУ им. П.А. Соловьева (+ Гаврилов-Ямский, Тутаевский филиалы)
38. Ярославский филиал ПГУПС
39. ПОЧУ Ярославский технологический колледж
40. ЧПОУ колледж «Добрая школа на Сольбе»
41. **ФГБУ ПОО ГУОР по хоккею**
42. Рыбинский колледж МУБИНТ
43. Ярославский государственный университет им. П.Г. Демидова
44. Рыбинское училище им. Калашникова

Участники ВПР СПО в 2023/2024 учебном году

Образовательные организации, реализующие программы СПО независимо от организационно-правовой формы и ведомственной принадлежности

Обучающиеся:

- ✓ по образовательным программам подготовки **специалистов среднего звена (ППССЗ)** и программам подготовки **квалифицированных рабочих и служащих (ППКРС)**;
- ✓ поступившие на базе **основного общего образования**
 - ✓  **продолжающие обучение**  **очной форме**
 - первых курсов**
 - завершившие** в предыдущем учебном году освоение общеобразовательных предметов (далее – завершившие)

Виды проверочных работ

Проверочные работы	Участники ВПР			
	1 курс		Завершившие	
	ППССЗ	ППКРС	ППССЗ	ППКРС
с оценкой метапредметных результатов обучения	+	+	+	+
по выбранному профильному учебному предмету из числа общеобразовательных	+	-	+	-

Способы проведения ВПР СПО

**только на
компьютерах**

- иностранный язык (ППССЗ)
- часть заданий по информатике (1курс ППССЗ)

**на бланках или на
компьютерах
(по решению ОО)**

работа с оценкой
метапредметных
результатов
обучения (все
обучающиеся)

на бланках

остальные
учебные предметы

Личный кабинет регионального координатора ВПр СПО/координатора ВПр СПО в ОО



ФИОКО
Федеральное институтское
объединение качества образования

Обмен данными Аналитика Паспорт Сканирование бланков

🔔 spc_coord_76

ВПр	7
ВПр СПО	177
НИКО	1
500+	1
Вебинары	8
Техническая поддержка	7
Дорожные карты	-

🔍 Поиск по названию Поиск

19 дек. 2023 (вторник) Действие: ⚙️ ▼

Информация об уровнях сложности заданий ВПр СПО 2023 по предметам

11 дек. 2023 (понедельник) Действие: ⚙️ ▼

Результаты ВПр СПО 2023

11 дек. 2023 (понедельник) Действие: ⚙️ ▼

Благодарственные письма. ВПр СПО 2023

23 нояб. 2023 (четверг) Действие: ⚙️ ▼

Несоответствия, выявленные при сверке актов приёма-передачи материалов ВПр СПО. Для региональных координаторов

23 нояб. 2023 (четверг) Действие: ⚙️ ▼

Несоответствия, выявленные при сверке актов приёма-передачи материалов ВПр СПО. Для ОО СПО

ФИОКО

ПЕРЕЙТИ В ЛИЧНЫЙ КАБИНЕТ ОТЧЕТЫ УЧАСТИЕ В МЕРОПРИЯТИИХ АРХИВ ОТЧЕТОВ СПО_COORD_76 ВЫХОД

МЕРОПРИЯТИЯ УЧАСТНИКИ ИМ ОТЧЕТЫ

МАТЕРИАЛЫ ОТЧЕТОВ ПОКАЗАТЬ

- ВПр 2020
- ВПр
- ВПр СПО
 - 2021
 - 2022
 - 2023
 - 1 курс
 - Русский язык
 - Математика

ФИОКО

ПЕРЕЙТИ В ЛИЧНЫЙ КАБИНЕТ ОТЧЕТЫ УЧАСТИЕ В МЕРОПРИЯТИИХ АРХИВ ОТЧЕТОВ СПО_COORD_76 ВЫХОД

МЕРОПРИЯТИЯ УЧАСТНИКИ ИМ ОТЧЕТЫ

МАТЕРИАЛЫ ОТЧЕТОВ ПОКАЗАТЬ

- Выполнение заданий
- Статистика по отметкам
- Распределение первичных баллов
- Выполнение заданий группами участников
- Индивидуальные результаты
- Выполнение заданий учащимися СПО
- Статистика по отметкам учащихся СПО
- Распределение первичных баллов в результатах учащихся СПО
- Индивидуальные результаты учащихся СПО
- Сравнение отметок с отметками по журналу
- Доставка планируемых результатов
- Доставка планируемых результатов СПО

По итогам ВПР СПО ГУ ЯО ЦОиККО

- Подготовлен сборник по итогам ВПР СПО 2023:
 - представлены итоги ВПР СПО по всем предметам по которым проводились работы в ОО региона;
 - справляемость с ВПР 2023 (отметки);
 - справляемость с ВПР за 2 года (отметки);
 - достижение планируемых результатов по профильным предметам и метапредметной работе (справляемость с заданиями);
 - соответствие внутренней и внешней отметки

Обеспечение объективности при проведении ВПР СПО

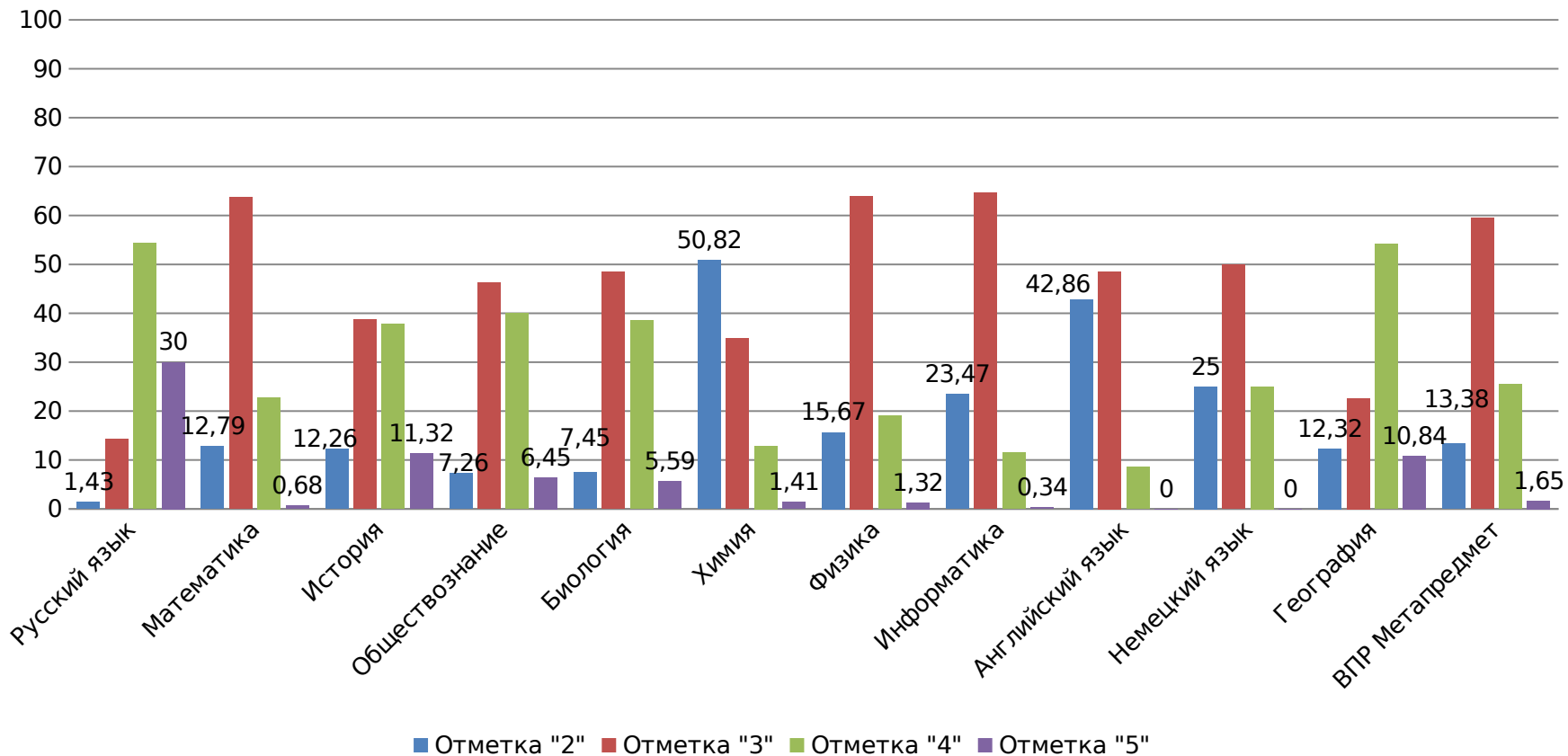
- ✓ организация ВПР СПО в соответствии с утвержденным порядком проведения, планом-графиком;
- ✓ разработка и утверждение распорядительного акта, регламентирующего порядок проведения ВПР СПО;
- ✓ критериальное оценивание заданий ВПР экспертами



1 курс

Учебный предмет	Кол-во ПОО	Кол-во участников ВПР по предмету (1 курс)
Русский язык	3	70
Математика	37	2509
История	4	106
Обществознание	15	868
Биология	8	161
Химия	13	427
Физика	9	453
Информатика	7	294
Иностранный язык	3	39
География	8	203
ВПР Метапредмет	49	6724

Результаты ВПР СПО, 1 курс (%)

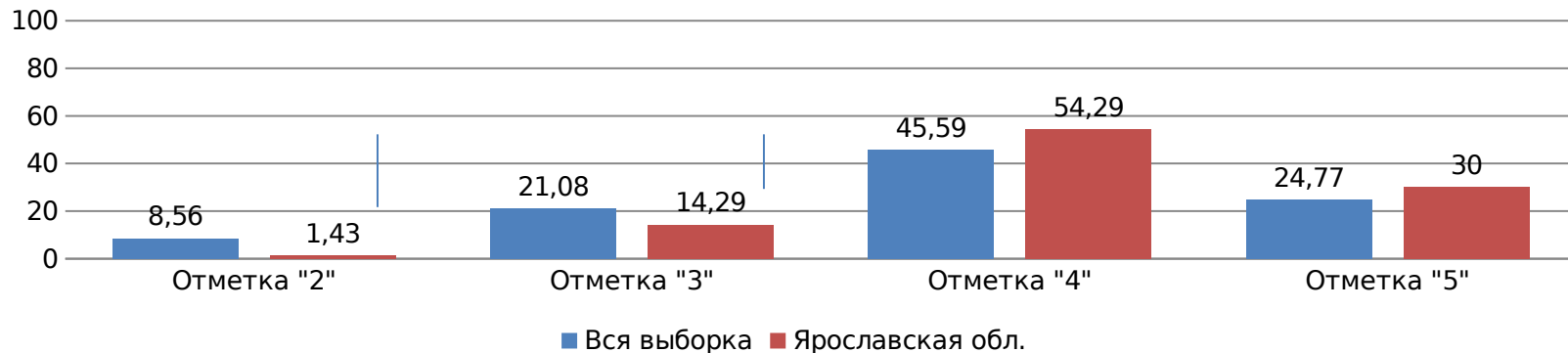


ДОСТИЖЕНИЕ РАЗЛИЧНЫХ УРОВНЕЙ ПОДГОТОВКИ ПО ПРЕДМЕТАМ

Справляемость по отметкам (русский язык и математика)

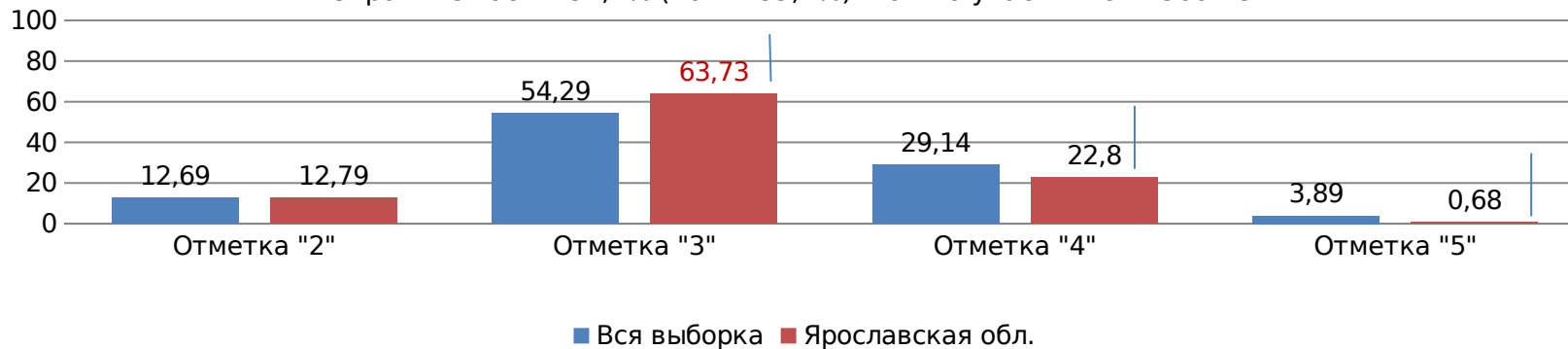
Статистика по отметкам ВПР 2023 по предмету "Русский язык", 1 курс (%).

Справляемость 98,6% (2022г. - 94%). Кол-во участников 70 чел.



Статистика по отметкам ВПР 2023 по предмету "Математика", 1 курс (%).

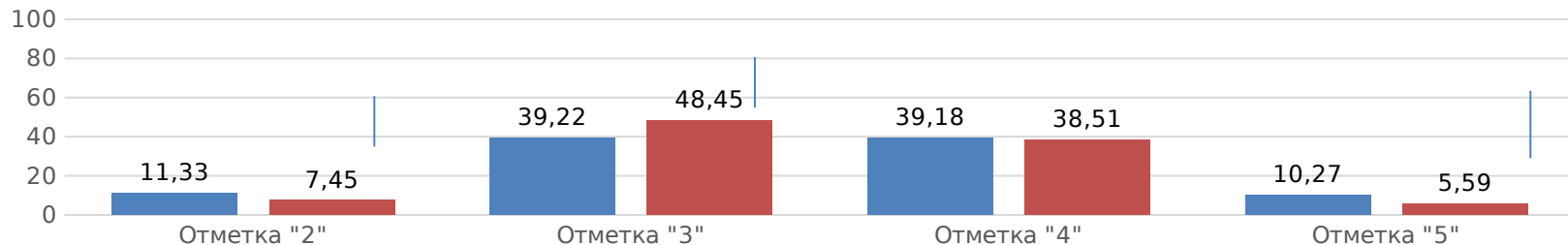
Справляемость 87,2% (2022- 85,7%). Кол-во участников 2509 чел.



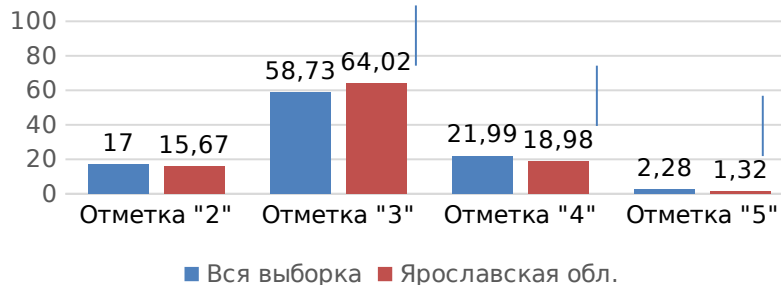
ДОСТИЖЕНИЕ РАЗЛИЧНЫХ УРОВНЕЙ ПОДГОТОВКИ ПО ПРЕДМЕТАМ

Справляемость по отметкам (биология. химия. физика)

Статистика по отметкам ВПР 2023 по предмету "Биология", 1 курс (%)
Справляемость составила 92,5% (2022- 88,9%). Кол-во участников 161 чел.



Статистика по отметкам ВПР 2023 по предмету "Физика", 1 курс (%).
Справляемость составила 84,3% (2022- 86,7%)
Кол-во участников 453 чел.



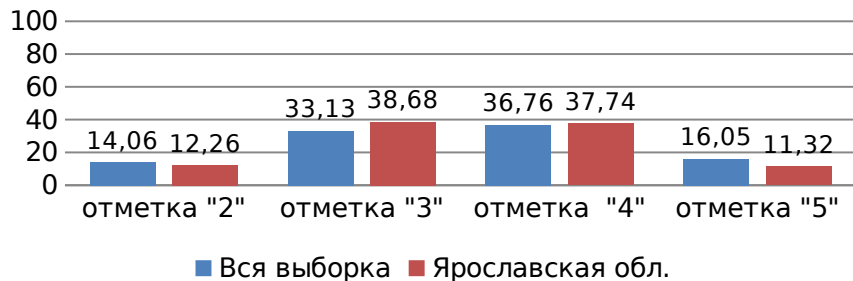
Статистика по отметкам ВПР 2023 по предмету "Химия", 1 курс (%).
Справляемость составила 49,2 % (2022- 49,8%).
Кол-во участников 427 чел.



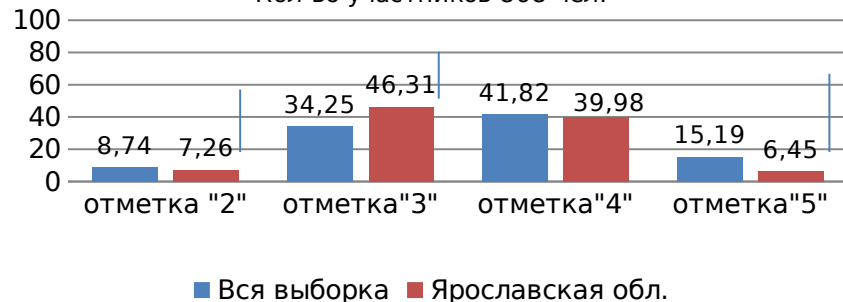
ДОСТИЖЕНИЕ РАЗЛИЧНЫХ УРОВНЕЙ ПОДГОТОВКИ ПО ПРЕДМЕТАМ

Справляемость по отметкам (история, география и обществознание)

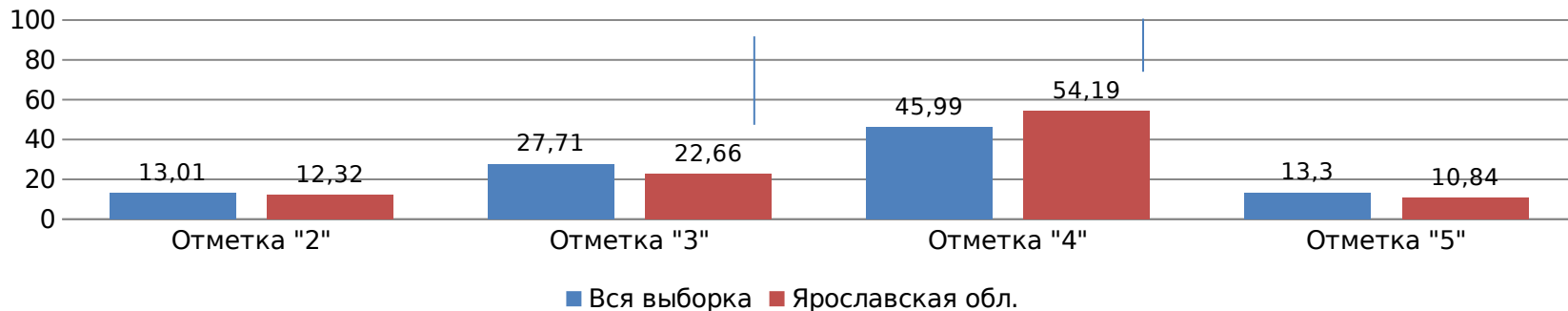
Статистика по отметкам ВПР 2023 по предмету "История", 1 курс (%). Справляемость составила 87,7% (2022- 92,7%).
Кол-во участников 106 чел.



Статистика по отметкам ВПР 2023 по предмету "Обществознание", 1 курс (%). Справляемость составила 92,7% (2022-94,8%).
Кол-во участников 868 чел.



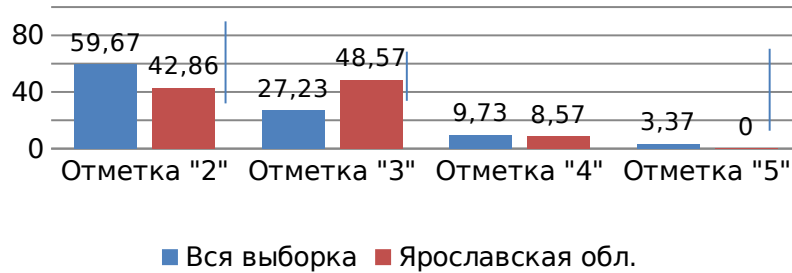
Статистика по отметкам ВПР 2023 по предмету "География", 1 курс (%). Справляемость составила 87,7% (2022-69,7%).
Кол-во участников 203 чел.



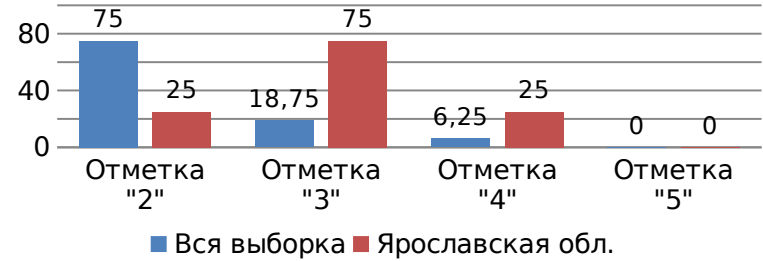
ДОСТИЖЕНИЕ РАЗЛИЧНЫХ УРОВНЕЙ ПОДГОТОВКИ ПО ПРЕДМЕТАМ

Справляемость по отметкам (иностраннй язык, информатика)

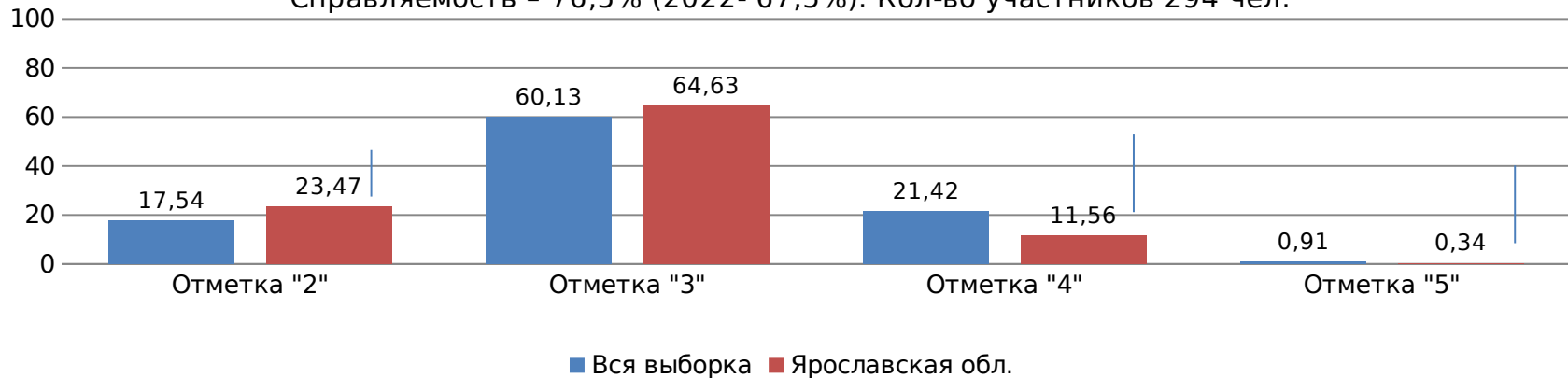
Статистика по отметкам ВПР 2023 по предмету "Английский язык", 1 курс (%).
Справляемость - 57,1% (2022- 66,7%).
Кол-во участников 35 чел.



Статистика по отметкам ВПР 2023 по предмету "Немецкий язык", 1 курс (%). Справляемость - 25% (2022-0%). Кол-во участников 4 чел.

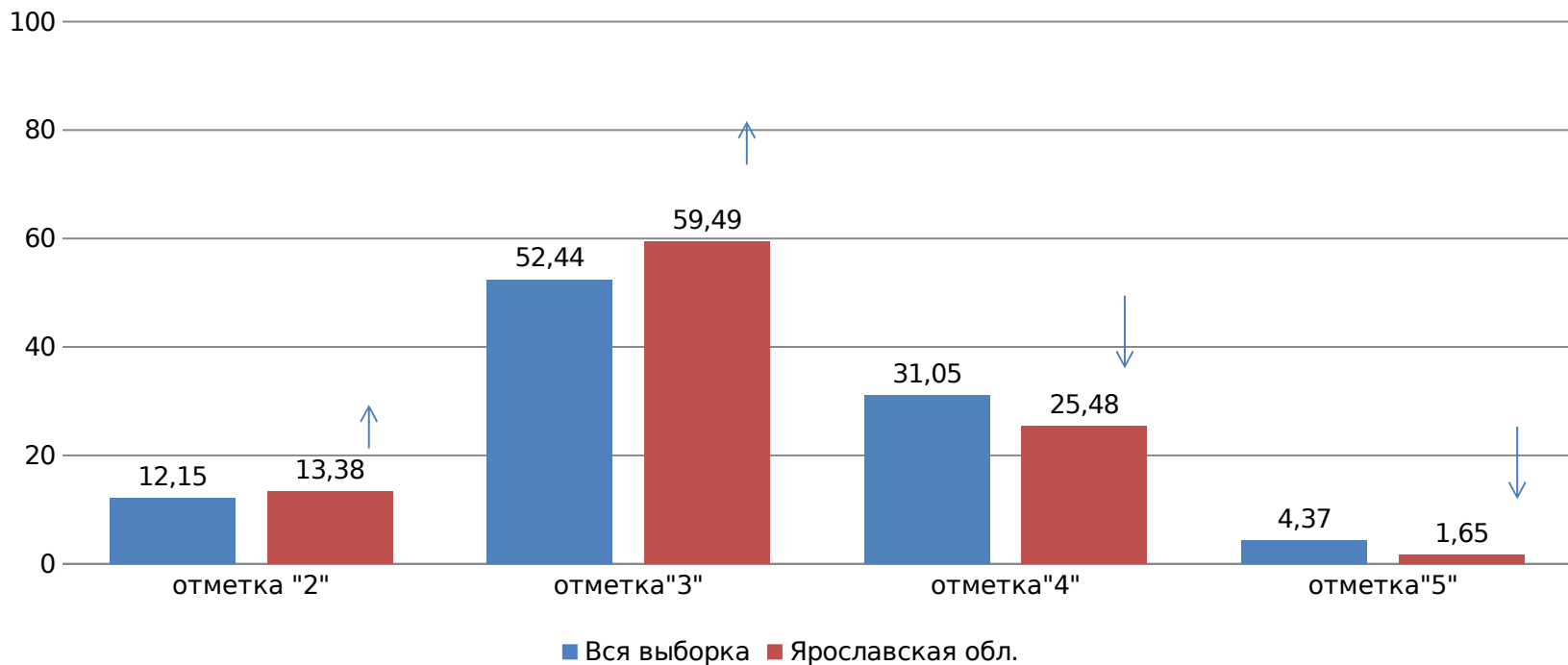


Статистика по отметкам ВПР 2023 по предмету "Информатика", 1 курс (%).
Справляемость - 76,5% (2022- 67,5%). Кол-во участников 294 чел.



РЕЗУЛЬТАТЫ ВПР МЕТАПРЕДМЕТНЫХ РЕЗУЛЬТАТОВ ОБУЧЕНИЯ (ЕПР). Справляемость по отметкам

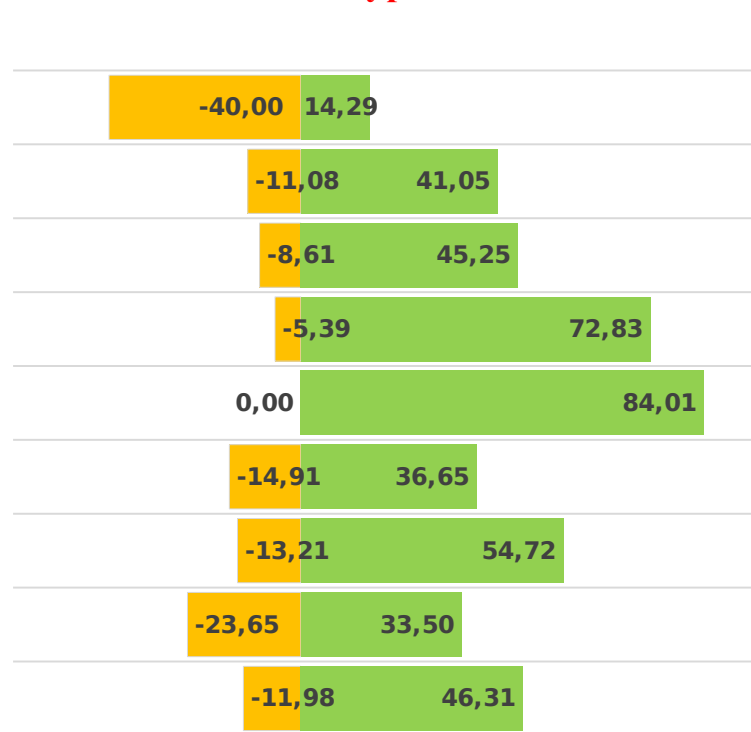
Статистика по отметкам ВПР 2023 по предмету "Метапредмет", 1 курс (%).
Справляемость – 86,6% (2022 – 88,7%).
Кол-во участников 6724 чел.



СООТВЕТСТВИЕ РЕЗУЛЬТАТОВ ВПР СПО С ОТМЕТКОЙ В АТТЕСТАТЕ ОБ ОСНОВНОМ ОБЩЕМ ОБРАЗОВАНИИ

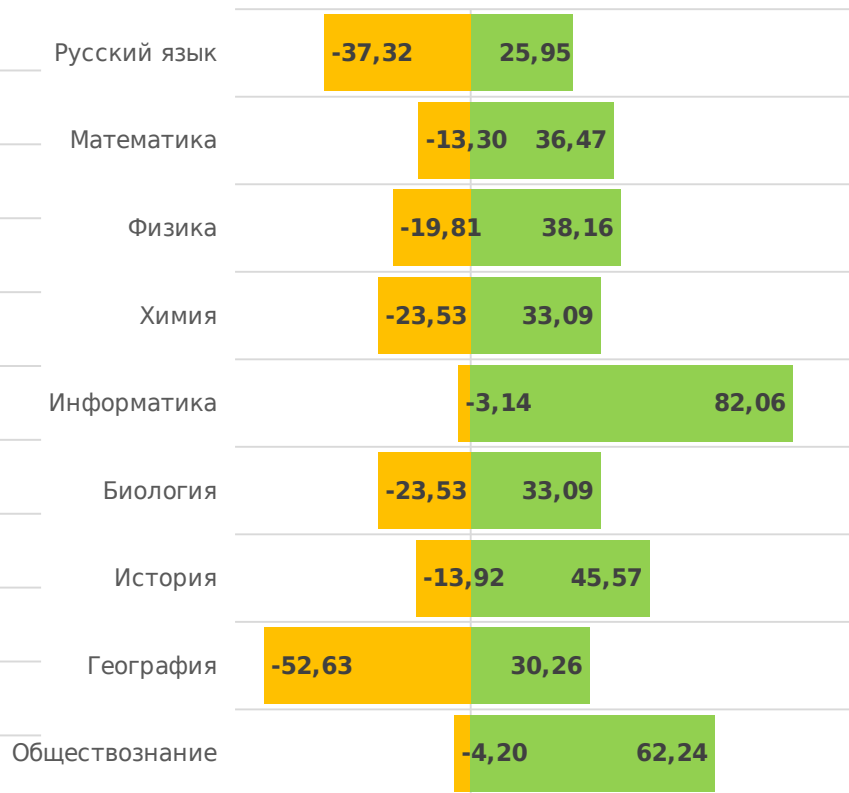
1 курс	Соответствие оценивания в процентах, 1 курс
Биология	48,45
Математика	47,87
Физика	46,14
Русский язык	45,71
География	42,86
Обществознание	41,71
История	32,08
Химия	21,78
Информатика	15,99

1 курс




■ Занижение ■ Завышение

Завершившие



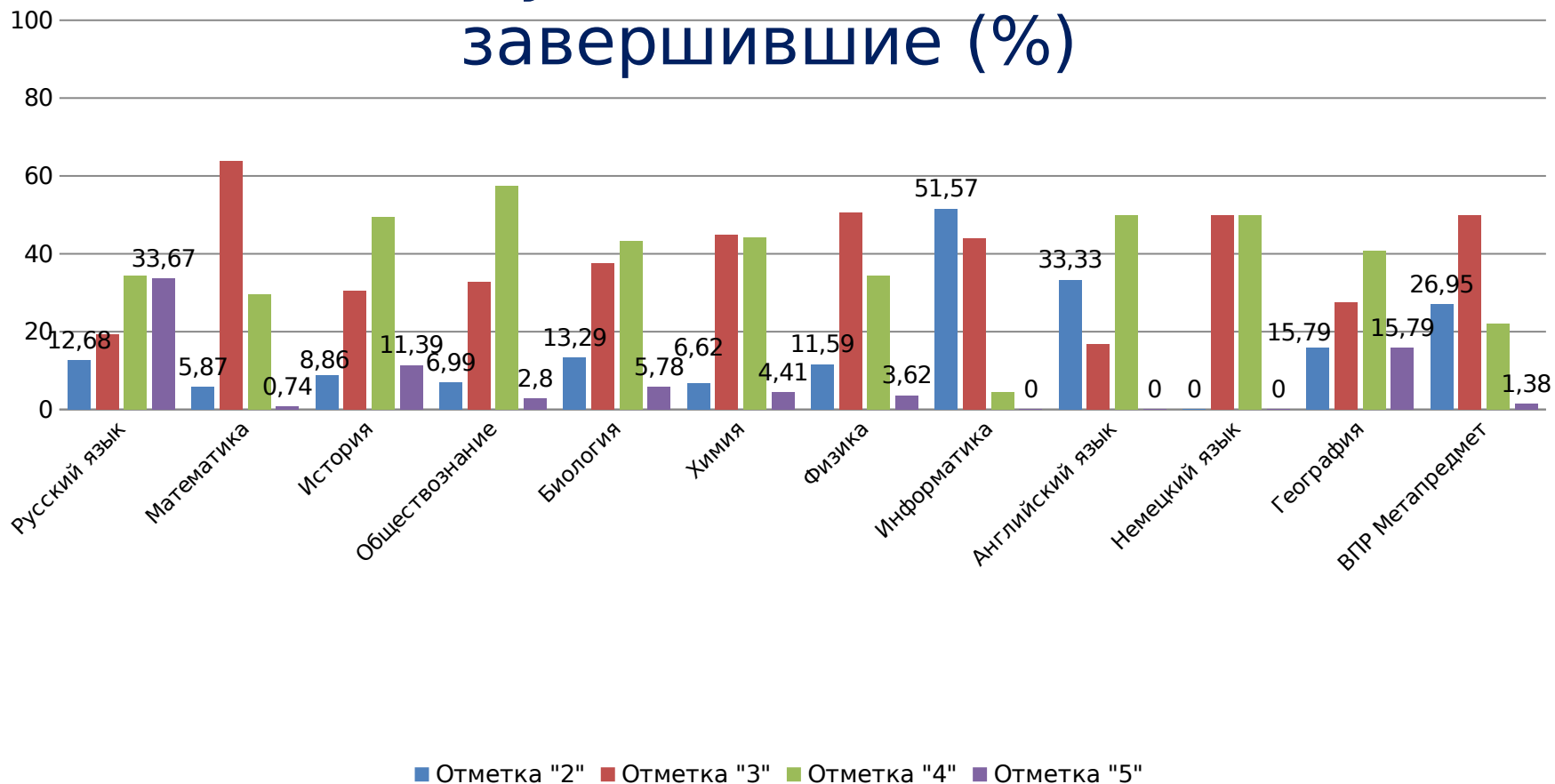
■ Занижение ■ Завышение



Завершившие
изучение предметов
общеобразовательн
ого цикла

Учебный предмет	Кол-во ПОО	Кол-во участников ВПР по предмету (завершившие)
Русский язык	13	686
Математика	36	2421
История	4	79
Обществознание	4	143
Биология	7	173
Химия	4	136
Физика	10	414
Информатика	7	223
Иностранный язык	3	96
География	4	76
ВПР Метапредмет	45	5521

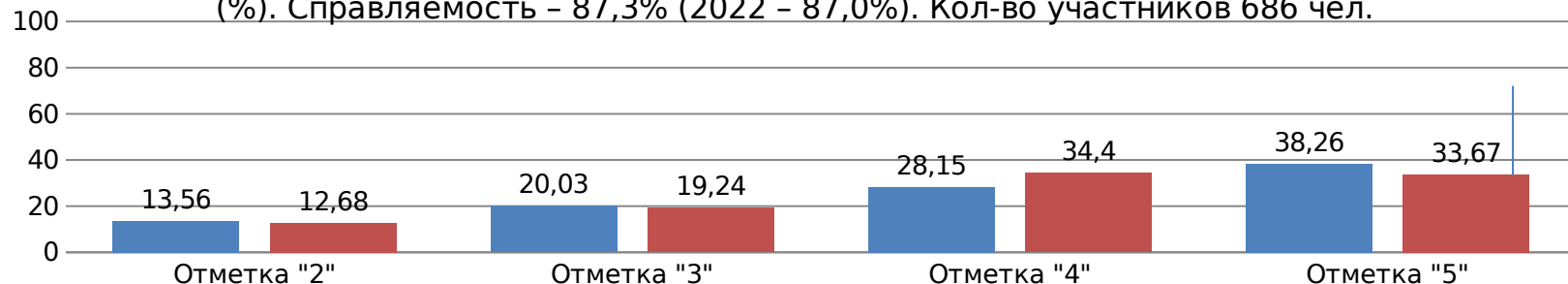
Результаты ВПР СПО, завершившие (%)



ДОСТИЖЕНИЕ РАЗЛИЧНЫХ УРОВНЕЙ ПОДГОТОВКИ ПО ПРЕДМЕТАМ

Справляемость по отметкам (русский язык и математика)

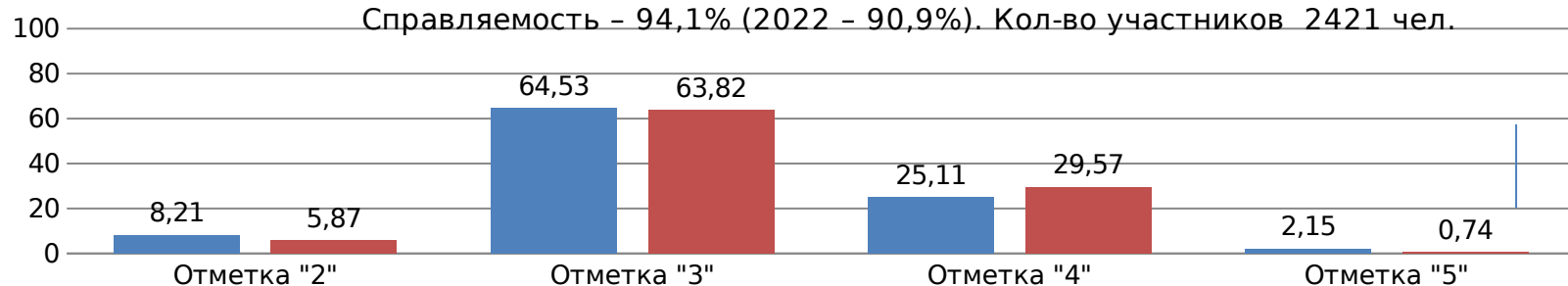
Статистика по отметкам ВПР 2023 по предмету "Русский язык", завершившие (%). Справляемость – 87,3% (2022 – 87,0%). Кол-во участников 686 чел.



■ Вся выборка ■ Ярославская область

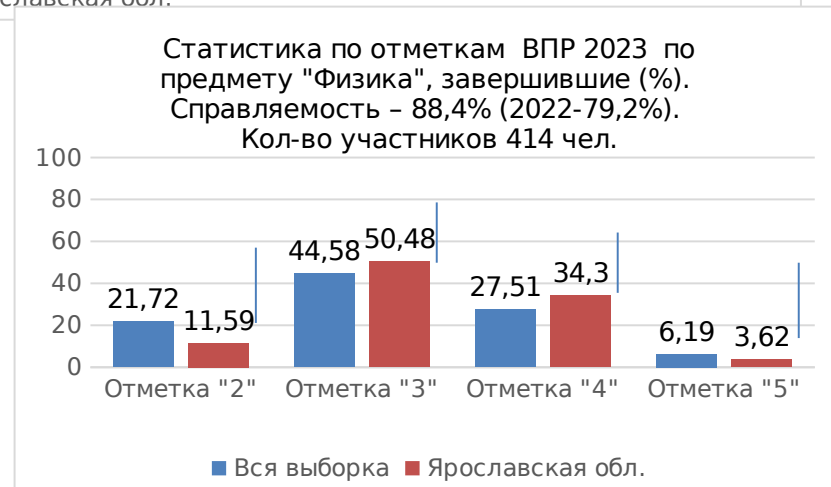
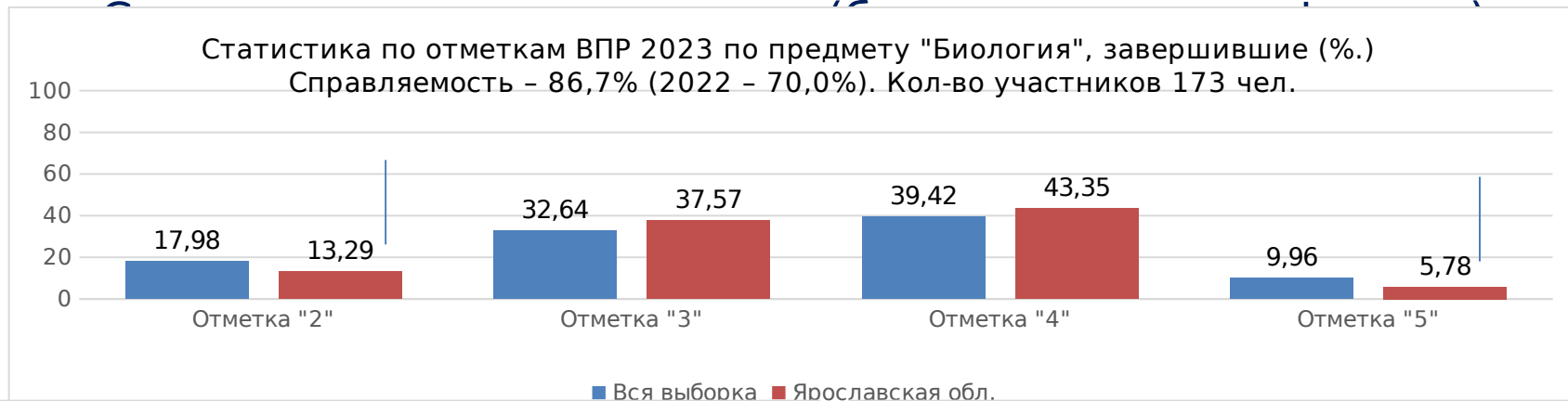
Статистика по отметкам ВПР 2023 по предмету "Математика", завершившие (%).

Справляемость – 94,1% (2022 – 90,9%). Кол-во участников 2421 чел.



■ Вся выборка ■ Ярославская обл.

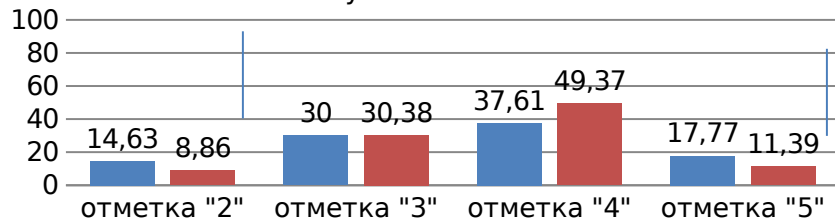
ДОСТИЖЕНИЕ РАЗЛИЧНЫХ УРОВНЕЙ ПОДГОТОВКИ ПО ПРЕДМЕТАМ



ДОСТИЖЕНИЕ РАЗЛИЧНЫХ УРОВНЕЙ ПОДГОТОВКИ ПО ПРЕДМЕТАМ

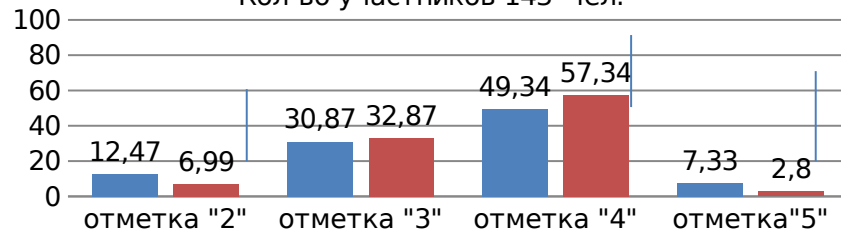
Справляемость по отметкам (история, география и обществознание)

Статистика по отметкам ВПР 2023 по предмету
"История", завершившие (%).
Справляемость - 91,1% (2022 - 93,8%).
Кол-во участников 79 чел.



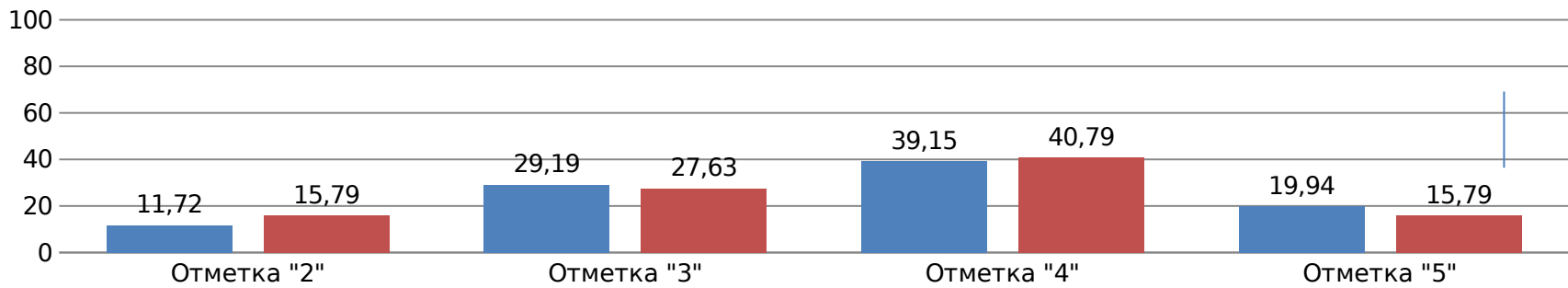
■ Вся выборка ■ Ярославская обл.

Статистика по отметкам ВПР 2023 по предмету
"Обществознание", завершившие (%).
Справляемость - 93,0% (2022 - 68,8%).
Кол-во участников 143 чел.



■ Вся выборка ■ Ярославская обл.

Статистика по отметкам ВПР 2023 по предмету "География", завершившие (%).
Справляемость - 84,2% (2022 - 95,0%). Кол-во участников - 76 чел.



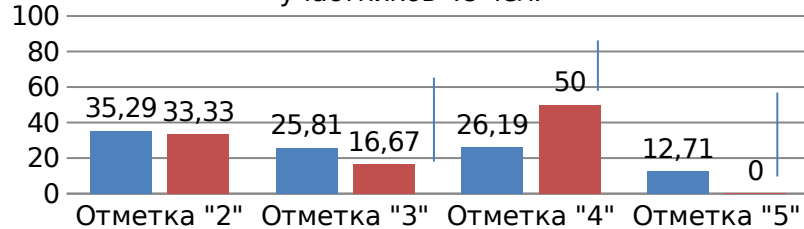
■ Вся выборка ■ Ярославская обл.

ДОСТИЖЕНИЕ РАЗЛИЧНЫХ УРОВНЕЙ ПОДГОТОВКИ ПО ПРЕДМЕТАМ

Справляемость по отметкам (иностраннй язык, информатика)

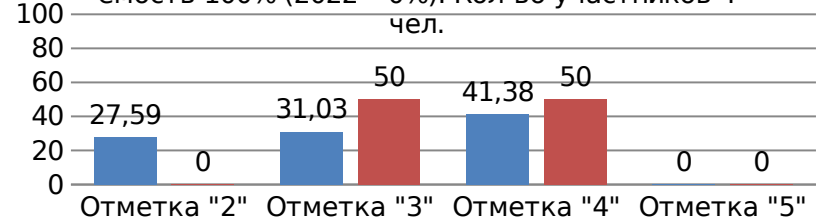
Статистика по отметкам по предмету "Английский язык", завершившие (%).

Справляемость - 66,7% (2022 - 28,6%). Кол-во участников 48 чел.



Статистика по отметкам ВПР 2023 по предмету "Немецкий язык", завершившие (%).

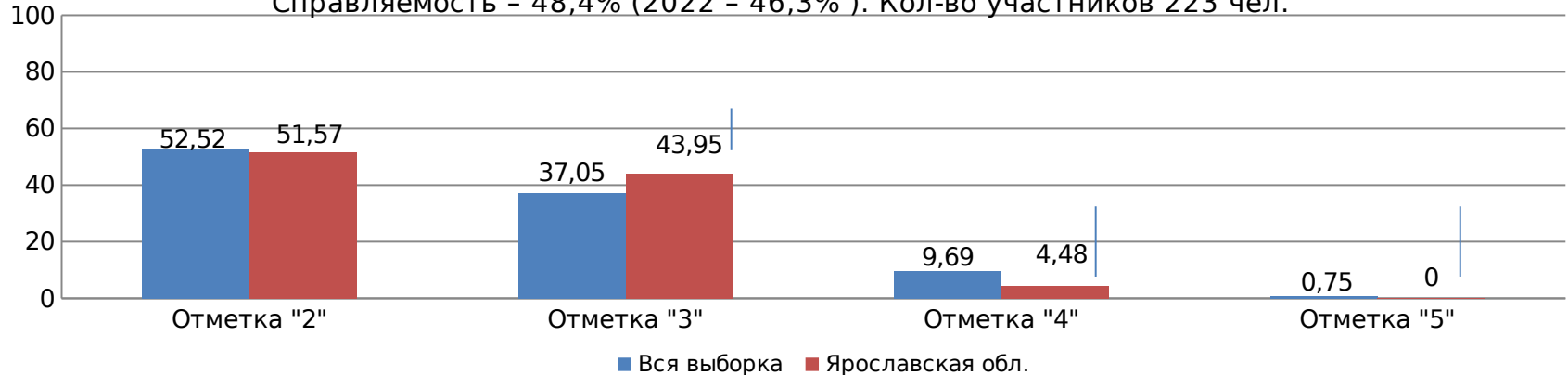
Справляемость 100% (2022 - 0%). Кол-во участников 4 чел.



■ Вся выборка ■ Ярославская обл.

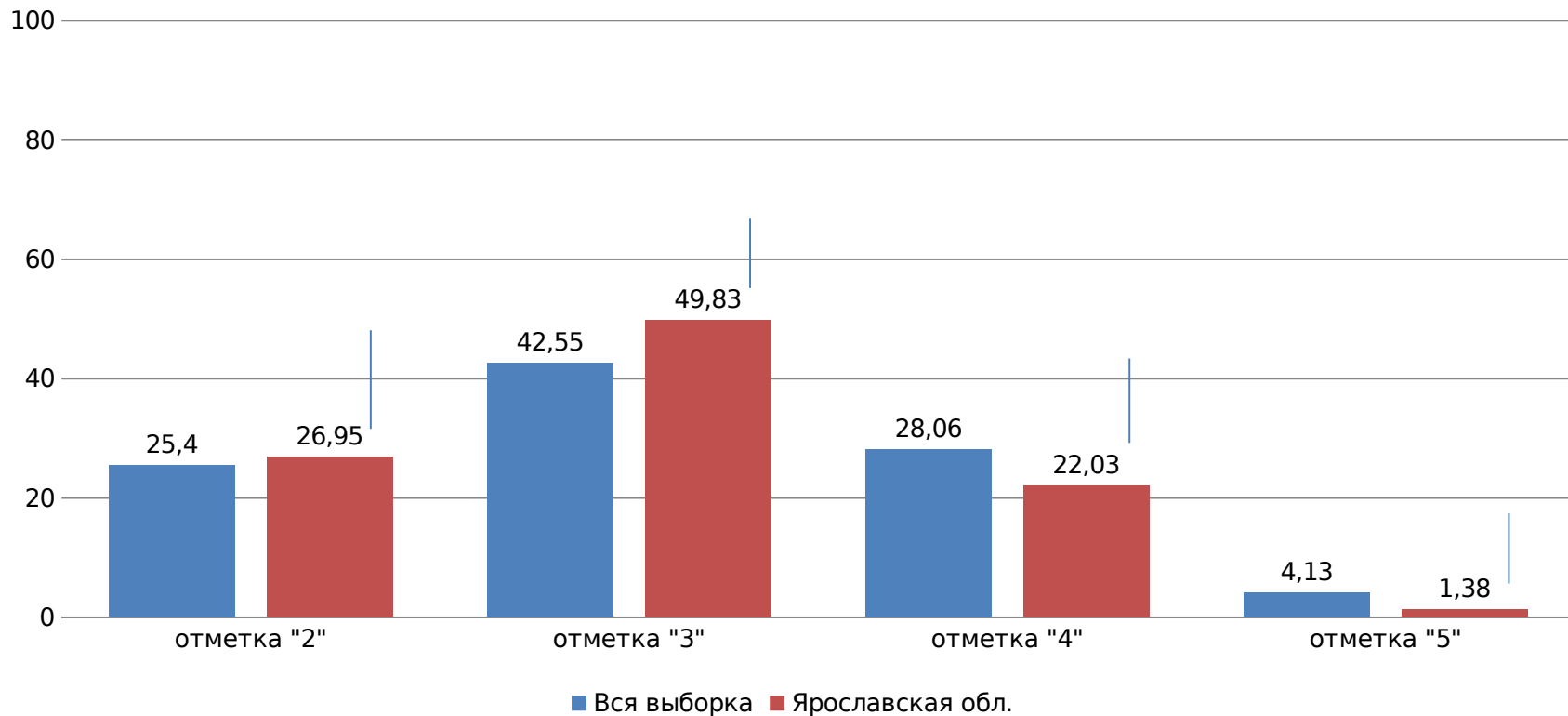
Статистика по отметкам ВПР 2023 по предмету "Информатика", завершившие (%).

Справляемость - 48,4% (2022 - 46,3%). Кол-во участников 223 чел.



РЕЗУЛЬТАТЫ ВПР МЕТАПРЕДМЕТНЫХ РЕЗУЛЬТАТОВ ОБУЧЕНИЯ (ЕПР). Справляемость по отметкам

Статистика отметок ВПР 2023 "Метапредмет", завершившие (%).
Справляемость – 73,1% (2022 – 69,3%). Кол-во участников 5521 чел.

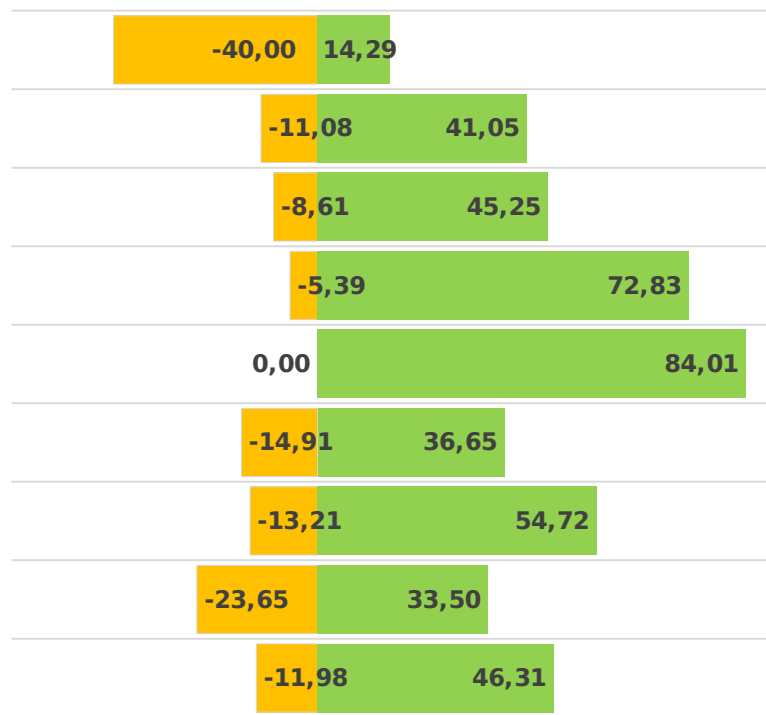


СООТВЕТСТВИЕ РЕЗУЛЬТАТОВ ВПР СПО С ОТМЕТКОЙ В ЖУРНАЛЕ ОО, ДЛЯ ЗАВЕРШИВШИХ

1 курс	Соответствие оценивания в %
Биология	48,45
Математика	47,87
Физика	46,14
Русский язык	45,71
География	42,86
Обществознание	41,71
История	32,08
Химия	21,78
Информатика	15,99

Завершившие	Соответствие оценивания в %
Математика	50,23
Химия	43,38
Физика	42,03
Биология	41,04
История	40,51
Русский язык	36,73
Обществознание	33,57
География	17,11
Информатика	14,80

1 курс



■ Занижение ■ Завышение

Завершившие



■ Занижение ■ Завышение

Фактическое участие студентов в ВПР СПО 2023 от заявленного ОО (завершившие)

Учебный предмет	Заявка на участие в ВПР (чел.)	Фактически приняли участие (чел.)	Не приняли участие в ВПР (чел.,%)
Информатика	321	223	98 (31%)
Химия	182	136	46 (25%)
Биология	222	173	49 (22%)
Физика	517	414	103 (20%)
Русский язык	822	686	136 (17%)
Математика	2930	2421	509 (17%)
Обществознание	174	143	31 (18%)
История	92	79	13 (14%)

Решения Координационного совета

- ✓ Ежегодно формировать информационно - статистический сборник по результатам ВПР СПО;
- ✓ Проводить заседание областного методического объединения руководящих работников ПОО, в функционал которых входит организация профессионального образования и профессионального обучения;
- ✓ Предусмотреть повышение квалификации по предметным областям для педагогических работников образовательных организаций, реализующих программы СПО на базе основного общего образования (предметы общеобразовательного цикла)

Образовательным организациям, реализующим программу СПО

- ✓ Проведение ВПР СПО в соответствии с утвержденным порядком проведения, планом-графиком – объективность ВПР;
- ✓ Проведение информационно-разъяснительной работы с обучающимися и их родителями (законными представителями) по вопросам оценки качества образования;
- ✓ Проведение мероприятий по формированию позитивного отношения к объективной оценке образовательных результатов;
- ✓ **Проведение мероприятий, направленных на анализ и интерпретацию результатов ВПР СПО (по возможности сохранять выбор профильного предмета обучающимися 1 курса, а затем - завершившими, чтобы увидеть динамику образовательных результатов) ;**
- ✓ Рассмотрение результатов ВПР на заседаниях предметных (цикловых) комиссий, педагогических и методических советах;
- ✓ Организация образовательного процесса с учетом результатов ВПР СПО;
- ✓ Повышение объективности внутренних процедур контроля и оценки образовательных достижений обучающихся (диагностические работы с критериями оценивания), устранение субъективизма в принятии решений при оценивании; корректировка фондов оценочных средств в соответствии с ФГОС (при необходимости);
- ✓ Обеспечение профессионального развития преподавателей общеобразовательных дисциплин;
- ✓ Формирование объективной ВСОКО в ОО. **Соответствие внешней и внутренней оценки.**



Спасибо за внимание!

Отдел сопровождения оценочных процедур ГУ
ЯО ЦОиККО

8 (4852) 28-72-98;

8 (4852) 28-90-66