

Конкурсная разработка

ИНТЕЛЛЕКТУАЛЬНАЯ ИГРА "ЧИТАЕМ С ЛИТРЕС».
ПРОДВИЖЕНИЕ ЧТЕНИЯ ЧЕРЕЗ ПРИВЛЕЧЕНИЕ
ЭЛЕКТРОННЫХ РЕСУРСОВ

ЖУКОВА НАТАЛЬЯ АЛЕКСАНДРОВНА,
зав. информационно-библиотечным центром

Образовательная организация:
Муниципальное бюджетное образовательное
учреждение средняя школа №1 г. Пошехонье

Продвижение чтения через привлечение электронных ресурсов (из опыта работы)

В настоящее время идет развитие направления не только традиционного, но и электронного чтения. С 1 ноября 2016 г. на базе МБОУ СШ №1 г. Пошехонье реализуется проект "ЛитРес: Школа" по обеспечению пользователей электронными изданиями художественной, исторической и познавательной литературы.

Проект «ЛитРес: Школа» был создан в 2016 году на базе проекта «ЛитРес: Библиотека» в целях реализации задач, поставленных мероприятием 2.4 ФЦПРО 2016–2020 гг. Проект отвечает направлениям разработанной Концепции развития школьных информационно-библиотечных центров (Приказ Минобрнауки России № 715 от 15 июня 2016 г.).

Каталог, используемый в проекте, содержит перечень книг для внеклассного чтения и гражданско-патриотической направленности, рекомендуемых для изучения обучающимися по основным общеобразовательным программам в пределах федеральных государственных образовательных стандартов в 1–11-х классах, а также учебно-методические пособия для подготовки к итоговой аттестации 9-11-х классов, учебно-методические пособия для реализации дополнительных общеразвивающих программ.

Пользователь имеет возможность получать книги и читать их на сайте с помощью специальной программы для чтения, либо бесплатных мобильных приложений, созданных специально для школьного проекта и гарантирующих защищенную информационную среду для детей (без контента 18+, без рекламы, без возможности осуществлять покупки). Каждая книга содержит возрастную маркировку, и система настроена таким образом, что читатель не может получить книгу, несоответствующую его возрастной категории.

Реализацию проекта мы начали с информирования участников образовательных отношений о возможностях проекта «ЛитРес: Школа» и условиях подключения. На классных часах мы знакомим обучающихся с электронной библиотекой, рассказываем, как стать ее пользователем, о возможностях, предоставленных "ЛитРес", используя презентацию, предоставленную сотрудниками компании. Мы знакомим и приглашаем стать пользователями электронной библиотеки "ЛитРес: Школа" родителей обучающихся (на Дне открытых дверей) и коллег из сельских школ (на районных семинарах). Для информирования используем страничку ИБЦ на сайте школы, виртуальные выставки книг "ЛитРес", школьную газету, информационные стенды, памятки (Приложение 1).

Затем составляем списки пользователей (обучающихся) для подключения к "ЛитРес: Школа" в формате Excel. Вносим обязательно помимо фамилии, имени и отчества, дату рождения (по ней идет фильтрация контента), телефон или email. Большую помощь в составлении списков нам оказывают классные руководители.

Создаем группы. Подключение пользователей группами значительно экономит время и в дальнейшем дает возможность осуществления выдачи подборок электронных книг. В первую очередь подключаем 9-11 классы. Именно у них наибольший дефицит в работе с печатными изданиями. В фонде школьной библиотеки нет достаточного количества и ассортимента книг для старшеклассников. Подключаем педагогов, кто будет работать с данной электронной библиотекой. Затем подключаем обучающихся 5-8 классов.

Мы помогаем скачивать и устанавливать мобильные приложения "ЛитРес: Школа" на мобильные устройства пользователей. Включаем электронные издания в образовательную и библиотечную деятельность. Начинается книговыдача и пользование электронными изданиями.

Важно отметить: мы помним, что "ЛитРес" - не единственная возможность обеспечения пользователей ИБЦ необходимыми художественными и познавательными изданиями, а одна из составляющих. Когда читатель приходит в библиотеку, мы предлагаем на выбор то, что ему удобно. Это могут быть печатные издания из фондов школьной библиотеки, а также наравне с печатными мы предлагаем электронные издания, либо из каталога "ЛитРес: Школа", либо из других Интернет-источников, таких как национальная электронная детская библиотека, которая

является общедоступной, бесплатные ресурсы портала Культура РФ и др. Мы используем эффективное сочетание новых и традиционных технологий.

В настоящее время в нашем информационно-библиотечном центре зарегистрированных пользователей электронной библиотеки – 386 (педагоги - 35, обучающиеся – 337, родители – 14 человек). Активных читателей – 160, с книгами на руках – 95. Книговыдача за три года составляет 1498 экз. (982 из них - бесплатные). За первый год реализации проекта книговыдача составила 161 экземпляр, за второй – 182, за третий – 260 (по запросу). В этом учебном году мы практикуем выдачу подборок художественной литературы по программе обучающимся 9-11 классов (выдано 895 экземпляров).

Очевидно, что с реализацией проекта значительно повысился интерес к чтению у пользователей ИБЦ. Это обусловлено и расширением ассортимента изданий (каталог содержит 6000 наименований); внедрением дистанционного обслуживания (книгу можно получить в любое время в любом месте; после загрузки на устройство книга доступна офлайн); модернизацией инфраструктуры чтения в ИБЦ (чем проще доступ к книге – тем легче приступить к чтению).

Электронные издания, необходимые для реализации основной образовательной программы, педагоги используют в урочной (на уроках литературы, истории, химии, физики и др.), а также во внеурочной деятельности: в подготовке к итоговой аттестации обучающихся 9-11-х классов, в подготовке к олимпиадам, в проектной деятельности, реализации дополнительных общеразвивающих программ.

Электронные издания мы используем в подготовке детей к участию во всероссийском конкурсе выразительного чтения прозы «Живая классика», региональном конкурсе малых театральных форм «Глагол». Мы приняли участие в межрегиональной интернет-акции «Читаем с «ЛитРес»» (Приложение 2) и сетевых интернет-проектах. С удовольствием две школьные команды ("Фортуна" и "Юные читатели") участвовали в межрегиональном сетевом интернет-проекте «Книгочарт-2019». С большим интересом участники читали не только бумажные, но и электронные издания книг из списка литературы, предложенного координаторами проекта, выполняли творческие задания. За активную работу в проекте обе команды награждены Дипломами 2 и 3 степени и Грамотами за лучшие продолжения книги (Приложение 3).

Говоря об активности и эффективности использования электронных изданий, необходимо отметить важность включения мобильных устройств в образовательный процесс. В настоящее время электронное чтение становится компонентом образовательной деятельности. Возникает необходимость обучения, направленного на формирование навыков применения электронных изданий в профессиональной, учебной деятельности, самообразовании, а также готовности к использованию мобильных устройств на уроках и во внеурочной деятельности.

Эффективность продвижения чтения через привлечение электронных ресурсов во многом зависит от педагогов и библиотекаря. Как профессионалы, мы должны владеть современными технологиями чтения, и при необходимости использовать эти технологии.

В процессе реализации проекта мы столкнулись и с трудностями: недостаточно профессиональных компетенций (особенно вначале); дети не все знают, как пользоваться мобильным устройством в целях чтения. Чтобы обучающийся стал грамотным пользователем электронной библиотеки, часто первичных знаний недостаточно.

Для решения данной проблемы мы разработали интерактивную интеллектуальную игру "Читаем с ЛитРес", которая способствует закреплению знаний и умений пользования электронной библиотекой. Игру можно проводить как с детьми, так и с родителями. Интересный вариант проведения - между командой детей и командой родителей. Достигнутые результаты после проведения данной игры - отсутствие затруднений у обучающихся при пользовании библиотекой "ЛитРес: Школа", повышение активности запросов на электронные издания.

Форма продвижения чтения: **Интеллектуальная игра «Читаем с ЛитРес»**

Цель:

- образовательная
 - *привлечение детей к чтению художественной и познавательной литературы;*
 - *повышение уровня информационной культуры и цифровой грамотности обучающихся;*
- воспитательная:
 - *через игру - к знаниям и умениям*

Целевая аудитория: обучающиеся 5-11-х классов

Оборудование: компьютер, мультимедийный проектор

Авторский медиапродукт: презентация

Среда (редактор), в которой выполнена презентация: POWER Point 2010

Особенности организации: перед проведением игры необходимо дать обучающимся первичные знания о пользовании библиотекой «ЛитРес: Школа».

Правила игры:


1. Игра состоит из 4 тем по 5 вопросов, располагающихся слева направо по возрастанию степени сложности (от 10 до 50).
2. В игре участвуют 2 команды. Очередность определяют жребием.
3. Капитан называет тему и номинал вопроса. Ведущий зачитывает вопрос.
4. На обсуждение ответа даётся 30 секунд.
5. Если команда отвечает правильно, ей зачитываются баллы, а игру продолжает вторая команда.
6. Если команда дает неправильный ответ, то право ответить на этот вопрос предоставляется другой команде.
7. По окончании игры жюри подсчитывает баллы, подводит итоги.

Инструкция по работе с презентацией


Презентацию можно открыть, либо двукратным щелчком левой кнопкой мыши по значку презентации, либо правой кнопкой мыши выделить презентацию с названием, а затем левой кнопкой мыши нажать команду открыть.

В меню программы выбрать ПОКАЗ СЛАЙДОВ, а затем показ слайдов с начала, либо нажать клавишу F5. Презентация запустится и откроется.

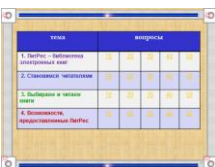
Презентация состоит из 25 слайдов.



1 слайд – титульный (переход клавишами Вниз или Вправо на клавиатуре)



2 слайд – Правила игры (переход клавишами Вниз или Вправо на клавиатуре)



3 слайд - таблица с темами и баллами вопросов, которые являются гиперссылками на страницы с вопросами. **Выбираем вопрос, он откроется щелчком левой кнопки мыши. Ответ откроется щелчком мыши по странице или клавишей Вниз. Чтобы вернуться на слайд с вопросами, необходимо левой кнопкой мыши нажать на значок,**





4 слайд - 10 баллов

Вопрос - **Каждый из вас является зарегистрированным пользователем электронной библиотеки. Какой?**

Ответ – *ЛитРес: Школа*



5 слайд - 20 баллов

Вопрос - **Какой вид книги появился в XX веке?**

Ответ – *Электронная книга*



6 слайд – 30 баллов

Вопрос - **Нужно ли сдавать в библиотеку ЛитРес прочитанные книги?**

Ответ - *Нет*



7 слайд - 40 баллов.

Вопрос - **На какой срок выдается книга в библиотеке ЛитРес?**

Ответ – *На 1 год*



8 слайд - 50 баллов.

Вопрос - **Какие правила нужно соблюдать при чтении электронных книг?**

Ответ - *расстояние от глаз до книги – не менее 30 см*


- *размер шрифта не должен быть меньше 4 мм*

- *для снятия зрительной нагрузки через каждые 30 минут нужно делать*

15- минутный перерыв нельзя читать лежа

- *нельзя читать в транспорте*


- *место для чтения должно быть хорошо освещено*



9 слайд - 10 баллов.

Вопрос - **Какие данные нужны для подключения к электронной библиотеке?**


Ответ - *Имя, фамилия, дата рождения, номер мобильного телефона, класс, email*



10 слайд - 20 баллов.

Вопрос: **Почему при подключении к библиотеке ЛитРес нужен номер мобильного телефона?**

Ответ: *На мобильный телефон приходит логин и пароль читателя*



11 слайд- 30 баллов.

Вопрос - **Для чего нужны логин и пароль?**


Ответ – *Чтобы войти в библиотеку*



12 слайд - 40 баллов.

Вопрос - **В случае утери читателем логина или пароля необходимо...**

Ответ - *Обратиться к библиотекарю за логином и новым паролем*



13 слайд – 50 баллов.

Вопрос - **Кто из обучающихся нашей школы является самым активным читателем библиотеки ЛитРес?**

Ответ - *Крудю Каролина, ученица 8 б класса*



14 слайд - 10 баллов.

Вопрос - **Как найти нужную книгу в ЛитРес?**

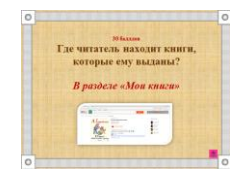
Ответ - *Ввести в окно «Поиск» фамилию автора и название книги*



15 слайд - 20 баллов.

Вопрос - **Чтобы библиотекарь выдал нужную вам книгу, необходимо...**

Ответ - *Нажать кнопку «Запросить у библиотекаря»*



16 слайд - 30 баллов.

Вопрос - **Где читатель находит книги, которые ему выданы?**

Ответ - *В разделе «Мои книги»*



17 слайд - 40 баллов.

Вопрос - **Любую ли книгу вы можете прочитать в библиотеке ЛитРес?**

Ответ - *Нет. Только книги, которые соответствуют возрасту читателя*



18 слайд - 50 баллов.

Вопрос - **Что помогает узнать, о чем расскажет книга, которую вы выбрали?**

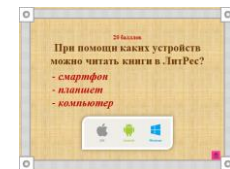
Ответ - *Оглавление. Отзывы. Чтение фрагмента книги*



19 слайд - 10 баллов.

Вопрос - **Какую возможность даёт нам библиотека ЛитРес?**

Ответ - *Читать книги, которых нет в фонде школьной библиотеки*



20 слайд - 20 баллов

Вопрос - **При помощи каких устройств можно читать книги в ЛитРес?**

Ответ - *смартфон, планшет, компьютер*



21 слайд - 30 баллов

Вопрос - **Можно ли читать книги в ЛитРес без подключения к Интернету?**

Ответ - *Да. В мобильных устройствах, если книга открывалась хотя бы один раз для прочтения.*



22 слайд - 40 баллов

Вопрос - **Чтобы легче было читать электронную книгу, можно...**


Ответ - *Увеличить шрифт. Пользоваться закладкой*



23 слайд - 50 баллов.

Вопрос - **Вы можете поделиться впечатлениями о прочитанной книге с читателями ЛитРес, если...**

Ответ - *Оставьте свой отзыв*



24 слайд - Молодцы! Желаем вам дальнейших успехов!

25 слайд - ИНФОРМАЦИОННЫЕ ИСТОЧНИКИ

Титульный и 25 слайды. Девочка и мальчик

https://yandex.ru/images/search?pos=152&p=2&img_url=https%3A%2F%2Flh3.googleusercontent.com%2FfcWbljt10UgRxSBKarVfpNQ48bzqrHym39UDMTxwGqyohgObDIstH6959pJESDiwbCw&text=%D0%A7%D0%B8%D1%82%D0%B0%D0%B5%D0%BC%20%D1%81%20%D0%9B%D0%B8%D1%82%D0%A0%D0%B5%D1%81%3A%20%D0%A8%D0%BA%D0%BE%D0%BB%D0%B0%20%D0%BA%D0%B0%D1%80%D1%82%D0%B8%D0%BD%D0%BA%D0%B8&lr=15&rpt

4 слайд. ЛитРес

https://yandex.ru/images/search?pos=4&img_url=https%3A%2F%2Fkgo.su%2Fwp-content%2Fuploads%2F2018%2F04%2F%25D0%259B%25D0%25B8%25D1%2582%25D1%2580%25D0%25B5%25D1%2581.png&text=%D0%BB%D0%B8%D1%82%D1%80%D0%B5%D1%81%20%D0%BA%D0%B0%D1%80%D1%82%D0%B8%D0%BD%D0%BA%D0%B8&lr=15&rpt=simage54

5 слайд. Электронная книга

https://yandex.ru/images/search?family=yes&p=1&text=%D1%8D%D0%BB%D0%B5%D0%BA%D1%82%D1%80%D0%BE%D0%BD%D0%BD%D0%B0%D1%8F%20%D0%BA%D0%BD%D0%B8%D0%B3%D0%B0%20%D0%BA%D0%B0%D1%80%D1%82%D0%B8%D0%BD%D0%BA%D0%B8&pos=56&rpt=simage&img_url=https%3A%2F%2Fadler.poiskhome.ru%2FContent%2Fimg%2Fproducts%2F1000000%2F300000%2F60000%2F4000%2F1000%2F60%2F0253950%2FMain%2F700X700.jpg&lr=15

9 слайд. Знаки

https://yandex.ru/images/search?p=7&text=%D0%BC%D0%BE%D0%B1%D0%B8%D0%BB%D1%8C%D0%BD%D1%8B%D0%B9%20%D1%82%D0%B5%D0%BB%D0%B5%D1%84%D0%BE%D0%BD%2C%20email%20%D0%BA%D0%B0%D1%80%D1%82%D0%B8%D0%BD%D0%BA%D0%B8%20%D0%BA%20%D0%BF%D1%80%D0%B5%D0%B7%D0%B5%D0%BD%D1%82%D0%B0%D1%86%D0%B8%D0%B8&pos=301&rpt=simage&img_url=http%3A%2F%2Feasyhire.ie%2Fwp-content%2Fuploads%2F2016%2F07%2Fcontact-us-buttons.jpg&lr=15

10 слайд. Мобильный телефон

https://yandex.ru/images/search?pos=52&p=1&img_url=https%3A%2F%2Ft4.ftcdn.net%2Fjpg%2F00%2F39%2F99%2F07%2F500_F_39990729_CUNyOK6lEL4KYx5zIzqi4S86mEx1hBHj.jpg&text=%D0%BC%D0%BE%D0%B1%D0%B8%D0%BB%D1%8C%D0%BD%D1%8B%D0%B9%20%D1%82%D0%B5%D0%BB%D0%B5%D1%84%D0%BE%D0%BD%20%D0%BA%D0%B0%D1%80%D1%82%D0%B8%D0%BD%D0%BA%D0%B8%20%D0%B4%D0%BB%D1%8F%20%D0%BF%D1%80%D0%B5%D0%B7%D0%B5%D0%BD%D1%82%D0%B0%D1%86%D0%B8%D0%B8&rpt=simage&lr=15